# 平成29年度 （前期） 授業に関する学生アンケートⅡ（英語・第二外国語等科目） 集計結果

| 学　部 | 地域政策学部 | 履修者数 | 1760 | 人 |
|---|---|---|---|---|
| 科目名 | 地域政策学部　英語科目 | 回答者数 | 1587 | 人 |
| 教員名 | | 回　収　率 | 90.2 | % |

Q10 の**総合評価**の点数

| 英語科目の評価 | 学部全体の平均評価 | 大学全体の平均評価 |
|---|---|---|
| **79.6** | **80.1** | **82.5** |

Q　1. この授業の進行ペースについてどう考えるか

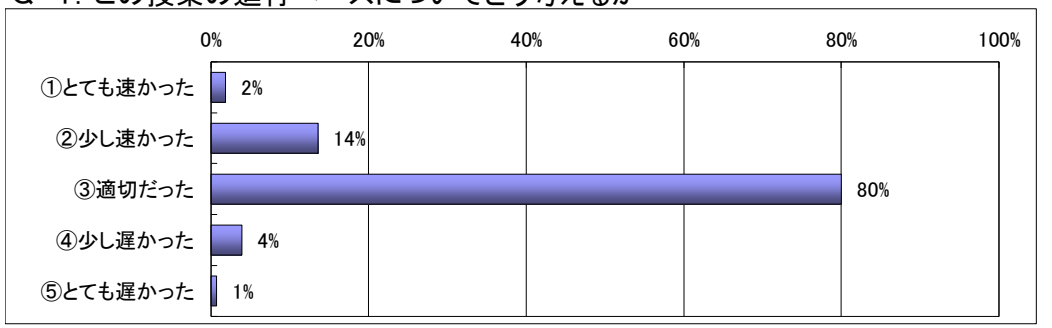


Q　8. この授業に意欲的に取り組むことができたか

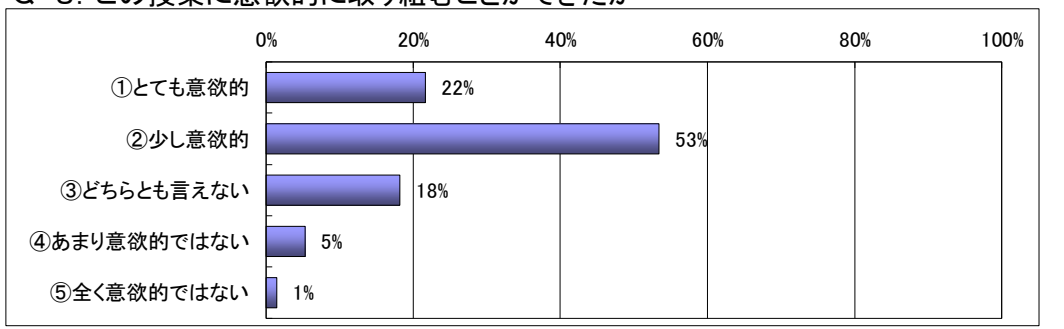


【教員の授業への取組み】

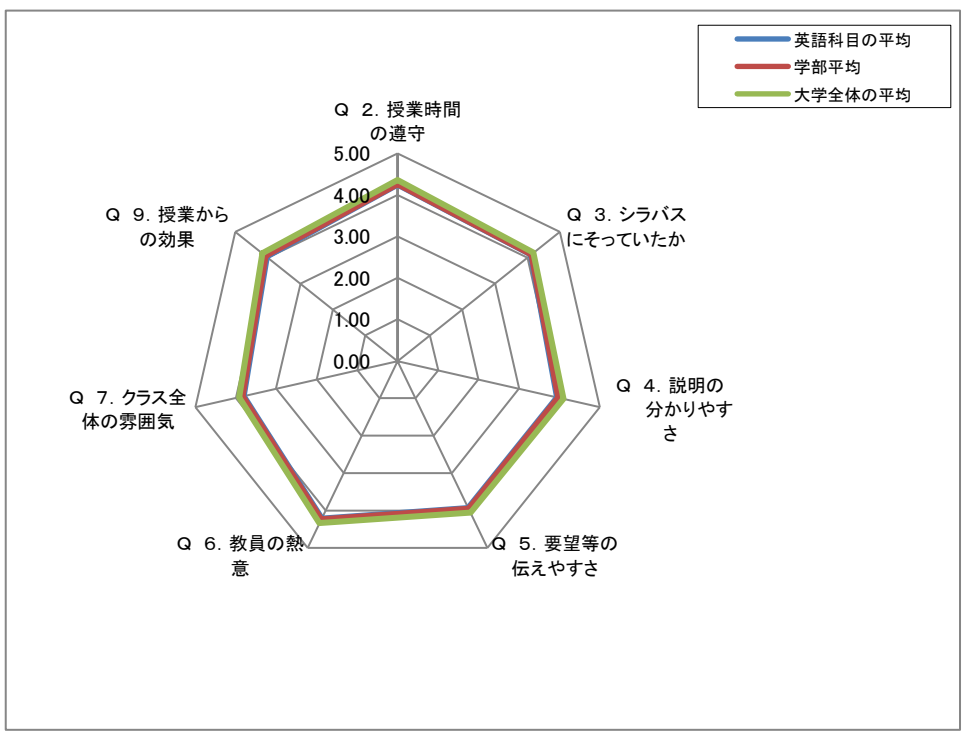


【英語科目の評価】

| | ①強く思う | ②おおむね思う | ③どちらとも言えない | ④あまり思わない | ⑤全く思わない |
|---|---|---|---|---|---|
| Q11. 教員は授業に必要な教室の施設を適切にしようしていましたか | 40%（636人） | 50%（792人） | 6%（99人） | 2%（30人） | 1%（14人） |
| Q12. この英語の授業では英語を練習、使用する機会が十分にありましたか | 46%（715人） | 44%（685人） | 8%（127人） | 2%（37人） | 0%（6人） |
| Q13. 教員の使う英語は分りやすかったですか | 36%（563人） | 46%（722人） | 12%（185人） | 4%（68人） | 2%（32人） |
| Q14. 授業以外の自主学習を促す授業でしたか | 29%（453人） | 50%（783人） | 16%（259人） | 4%（60人） | 1%（16人） |