平成29年度 （後期） 授業に関する学生アンケートⅠ（一般講義科目） 集計結果

学 部	地域政策学部	履修者数	12148	人
科目名	地域政策学部 アンケートⅠ	回答者数	7555	人
教員名		回 収 率	62.2	%

Q14の**総合評価**の点数

この科目の評価	学部全体の平均評価	大学全体の平均評価
	83.7	**83.1**

Q 1. この授業のシラバスに興味を持ったか

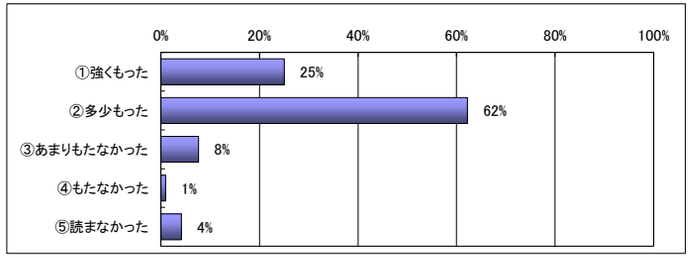

Q 2. この授業のシラバスで充実してほしい項目は

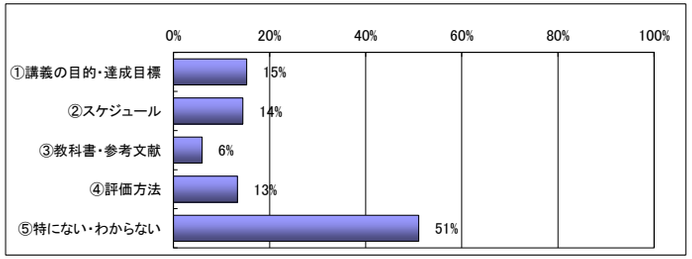

Q 3. この授業を選んだ理由は

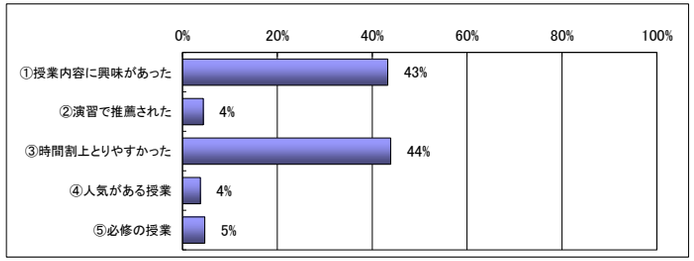

Q 4. 授業の目的・意義・背景は理解できたか

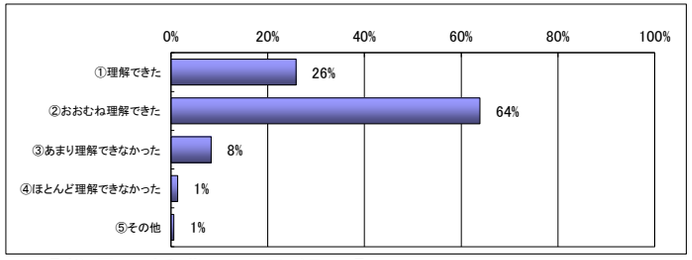

Q 5. 授業の内容は適切なレベルであったか

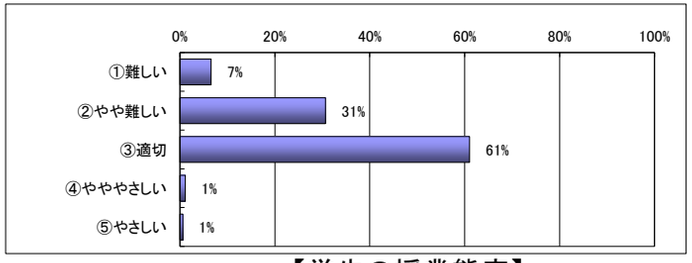

Q 6. 授業の進行ペースは適切だったか

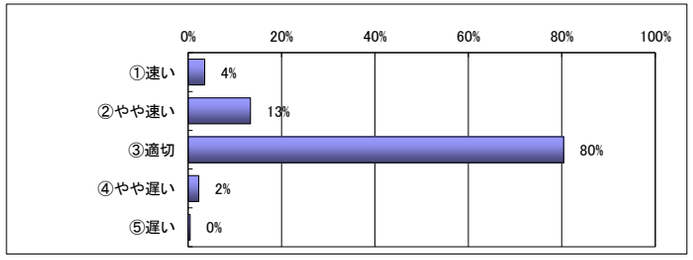

【教員の授業への取組み】

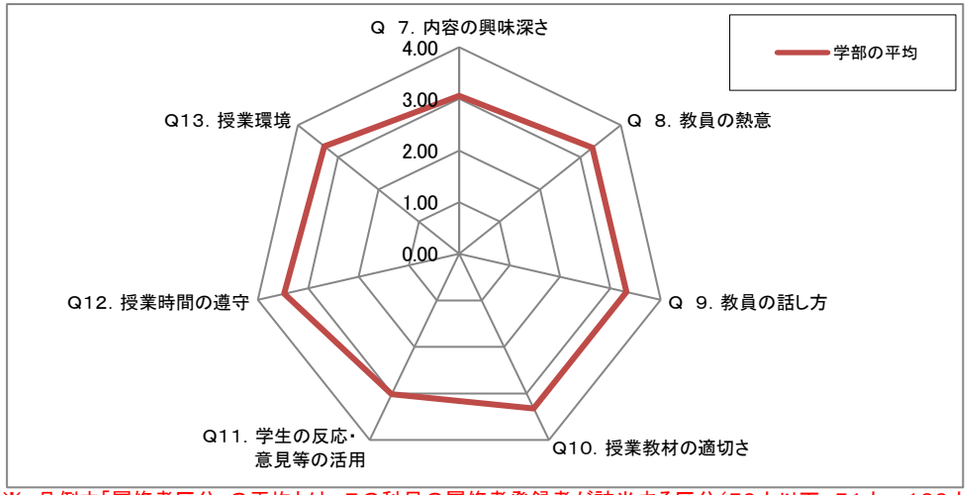

【学生の授業態度】

	①80%以上	②60～80%	③40～60%	④20～40%	⑤20%以下
Q15. あなたの授業への出席状況はどうでしたか	77% (5829人)	21% (1597人)	1% (99人)	0% (4人)	0% (6人)

	①強くそう思う	②おおむねそう思う	③あまりそう思わない	④思わない	⑤その他
Q16. あなたはこの授業を意欲的・積極的に受講しましたか	26% (1915人)	61% (4605人)	11% (818人)	2% (123人)	0% (36人)

	①かなり予習した	②ある程度は予復習した	③ときどきは予復習した	④ほとんど予復習しなかった	⑤その他
Q17. 普段、授業の教科書や参考文献、配布資料、ノート等を用いて予復習しましたか	6% (424人)	20% (1515人)	28% (2095人)	43% (3209人)	4% (284人)

※ 凡例中「履修者区分」の平均とは、この科目の履修者登録者が該当する区分（50人以下、51人～100人、101人～150人、151人以上）の平均値を表示