平成29年度 （後期） 授業に関する学生アンケートⅠ（一般講義科目） 集計結果

学 部	経済学部	履修者数	2095	人
科目名	経済学部 51人～100人	回答者数	1392	人
教員名		回 収 率	66.4	%

Q14の**総合評価**の点数

履修者区分の評価	学部全体の平均評価	大学全体の平均評価
83.0	**82.5**	**83.1**

Q 1. この授業のシラバスに興味を持ったか

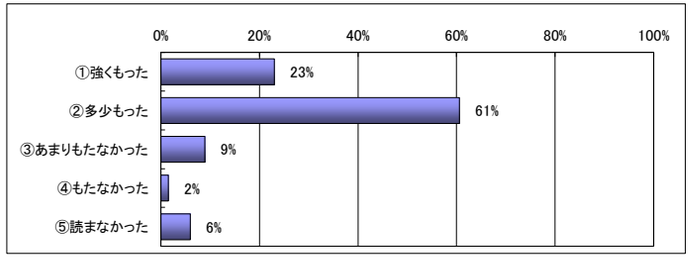

Q 2. この授業のシラバスで充実してほしい項目は

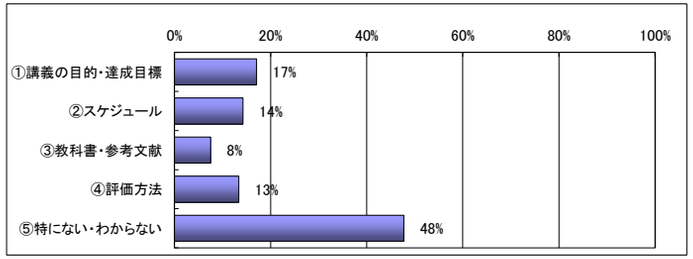

Q 3. この授業を選んだ理由は

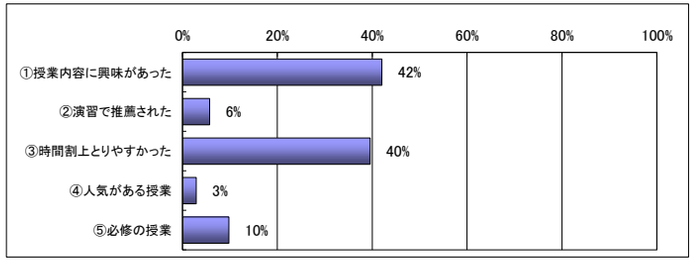

Q 4. 授業の目的・意義・背景は理解できたか

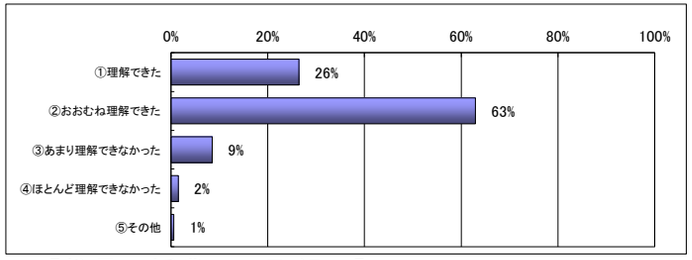

Q 5. 授業の内容は適切なレベルであったか

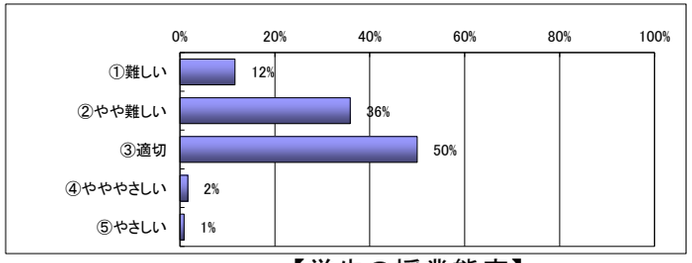

Q 6. 授業の進行ペースは適切だったか

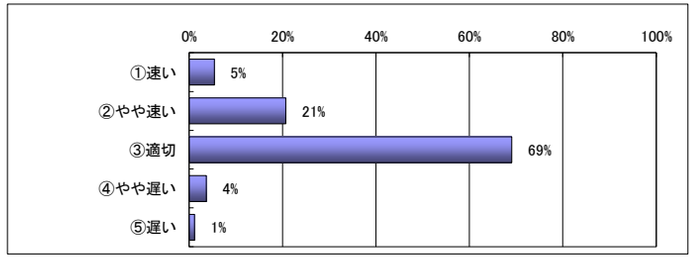

【教員の授業への取組み】

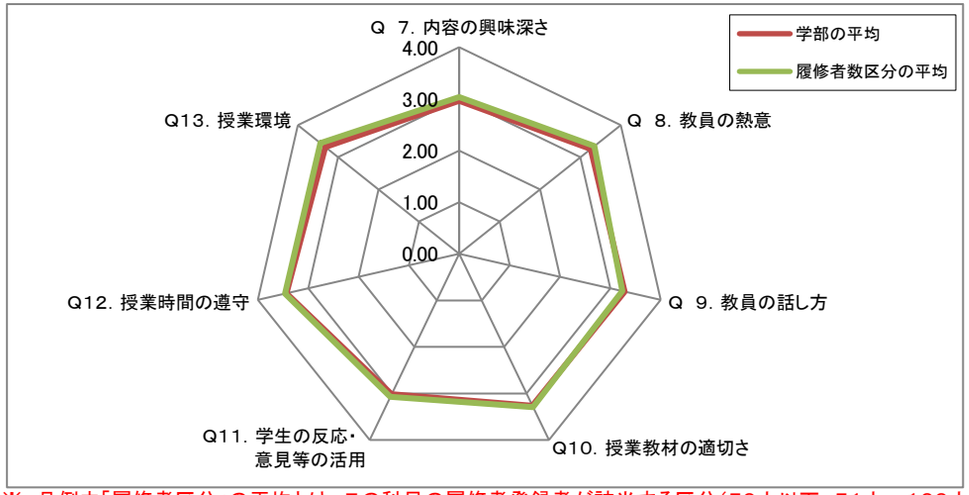

【学生の授業態度】

	①80%以上	②60～80%	③40～60%	④20～40%	⑤20%以下
Q15. あなたの授業への出席状況はどうでしたか	75% (1042人)	23% (320人)	2% (23人)	0% (1人)	0% (1人)

	①強くそう思う	②おおむねそう思う	③あまりそう思わない	④思わない	⑤その他
Q16. あなたはこの授業を意欲的・積極的に受講しましたか	27% (374人)	60% (829人)	11% (152人)	2% (21人)	0% (6人)

	①かなり予習した	②ある程度は予復習した	③ときどきは予復習した	④ほとんど予復習しなかった	⑤その他
Q17. 普段、授業の教科書や参考文献、配布資料、ノート等を用いて予復習しましたか	7% (95人)	26% (357人)	32% (438人)	33% (463人)	2% (34人)

※ 凡例中「履修者区分」の平均とは、この科目の履修者登録者が該当する区分（50人以下、51人～100人、101人～150人、151人以上）の平均値を表示