

## 2018年度 アンケート実施状況 【前期】

分類		科目数	延べ回答者数(人)	履修登録者数(人)	回答率	目次	
全体(I・II)		661	26,245	39,551	66.4%		
アンケート別	アンケート I(全体)	387	20,853	33,520	62.2%	P 1	
	アンケート II(全体)	274	5,392	6,031	89.4%	P 2	
学部別	経済学部(I・II)	389	14,541	22,596	64.4%		
	地域政策学部(I・II)	272	11,704	16,955	69.0%		
アンケートI (履修者別)	経済学部	～ 50人	122	1,804	2,279	79.2%	P 3
		51人～ 100人	35	1,752	2,555	68.6%	P 4
		101人～ 150人	15	1,297	1,876	69.1%	P 5
		151人～	46	6,412	12,206	52.5%	P 6
		小計	218	11,265	18,916	59.6%	P 7
	地域政策学部	～ 50人	92	1,532	1,911	80.2%	P 8
		51人～ 100人	28	1,470	1,963	74.9%	P 9
		101人～ 150人	13	1,090	1,565	69.6%	P 10
		151人～	36	5,496	9,165	60.0%	P 11
		小計	169	9,588	14,604	65.7%	P 12
アンケートII (科目種別)	経済学部	英語以外の科目	46	863	972	88.8%	P 13
		英語科目	125	2,413	2,708	89.1%	P 14
		小計	171	3,276	3,680	89.0%	P 15
	地域政策学部	英語以外の科目	4	85	93	91.4%	P 16
		英語科目	99	2,031	2,258	89.9%	P 17
		小計	103	2,116	2,351	90.0%	P 18

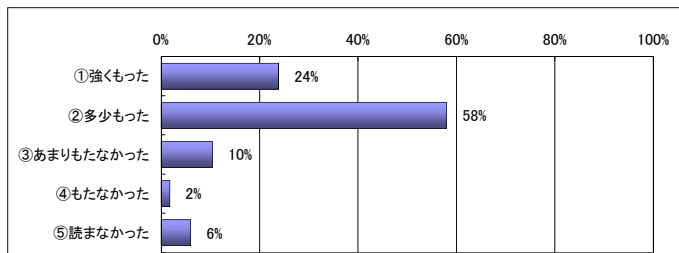
# 平成30年度（前期）授業に関する学生アンケート I（一般講義科目） 集計結果

Q14の総合評価の点数

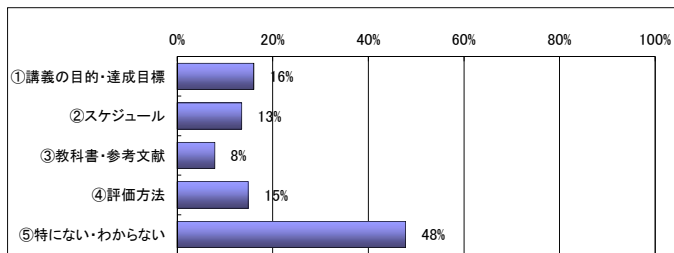
学部		履修者数	33520人
科目名	大学全体 アンケート I	回答者数	20853人
教員名		回収率	62.2%

この科目の評価	学部全体の平均評価	大学全体の平均評価
		<b>82.4</b>

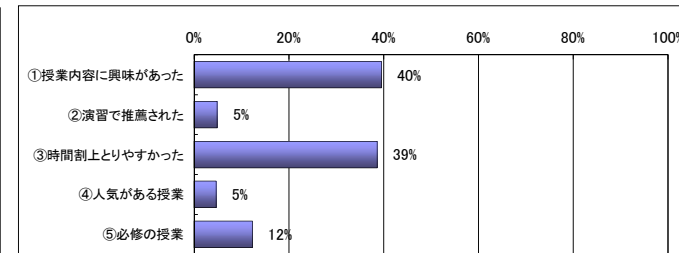
## Q 1. この授業のシラバスに興味を持ったか



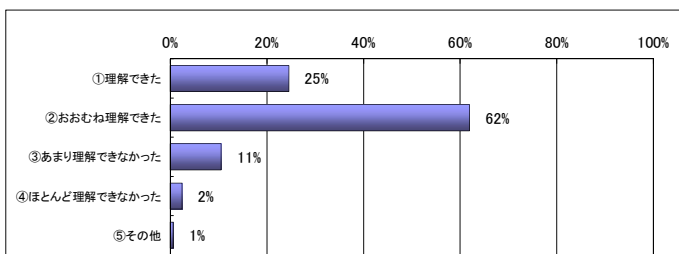
## Q 2. この授業のシラバスで充実してほしい項目は



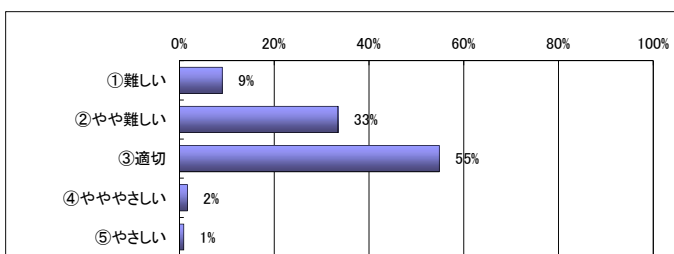
## Q 3. この授業を選んだ理由は



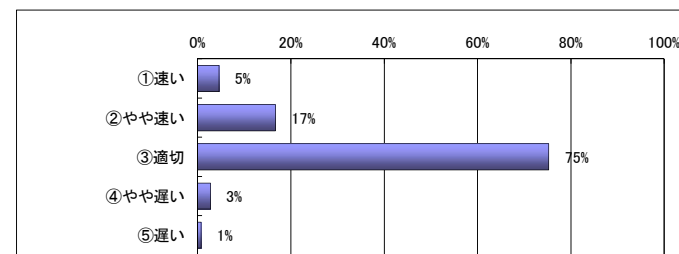
## Q 4. 授業の目的・意義・背景は理解できたか



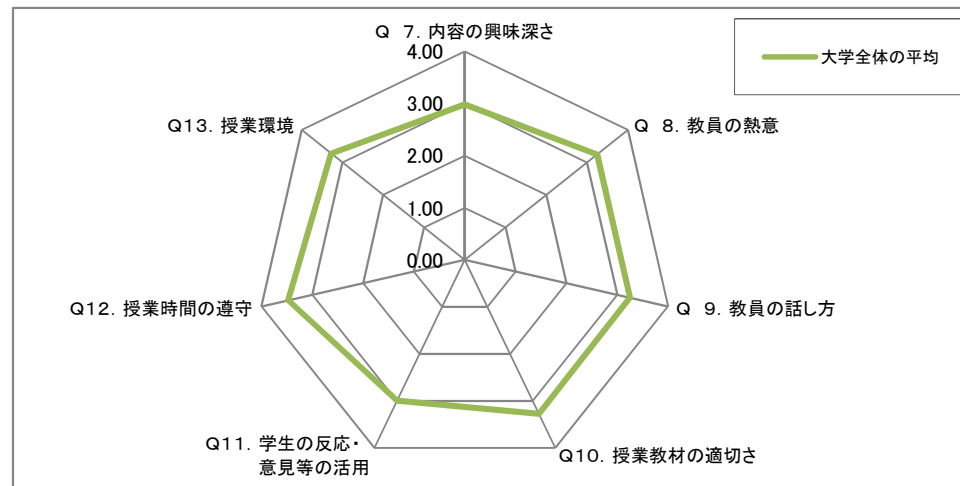
## Q 5. 授業の内容は適切なレベルであったか



## Q 6. 授業の進行ペースは適切だったか



## 【教員の授業への取組み】



## 【学生の授業態度】

Q15. あなたの授業への出席状況はどうでしたか	①80%以上 79% (16337人)	②60~80% 19% (3980人)	③40~60% 2% (350人)	④20~40% 0% (40人)	⑤20%以下 0% (66人)
Q16. あなたはこの授業を意欲的・積極的に受講しましたか	①強くそう思う 26% (5433人)	②おおむねそう思う 59% (12127人)	③あまりそう思わない 12% (2551人)	④思わない 2% (478人)	⑤その他 1% (109人)
Q17. 普段、授業の教科書や参考文献、配布資料、ノート等を用いて予復習しましたか	①かなり予習した 7% (1396人)	②ある程度は予復習した 22% (4658人)	③ときはときは予復習した 27% (5683人)	④ほとんど予復習しなかった 41% (8422人)	⑤その他 3% (597人)

※ 凡例中「履修者区分」の平均とは、この科目の履修者登録者が該当する区分(50人以下、51人~100人、101人~150人、151人以上)の平均値を表示

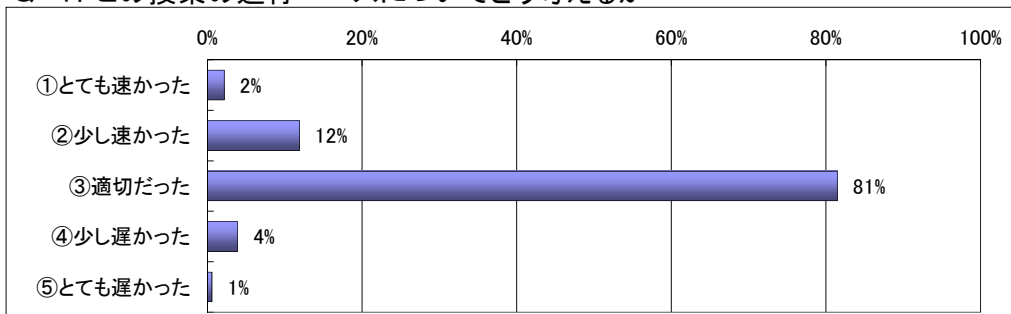
# 平成30年度（前期）授業に関する学生アンケートⅡ（英語・第二外国語等科目）集計結果

学部		履修者数	6031人
科目名	大学全体 アンケートⅡ	回答者数	5392人
教員名		回収率	89.4%

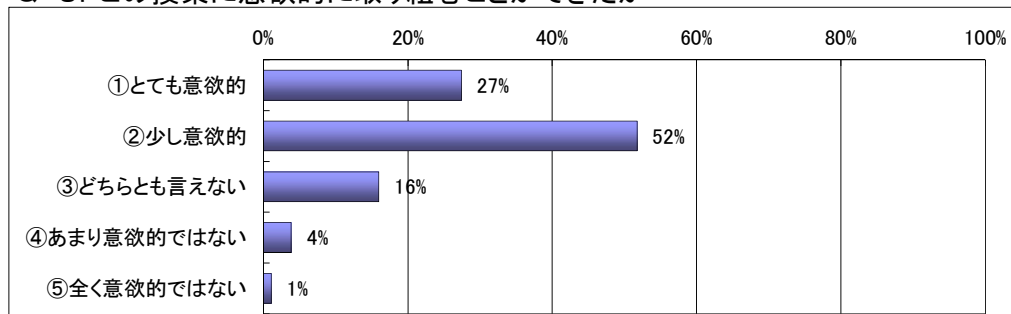
## Q10の総合評価の点数

この科目の評価	学部全体の平均評価	大学全体の平均評価
		<b>82.9</b>

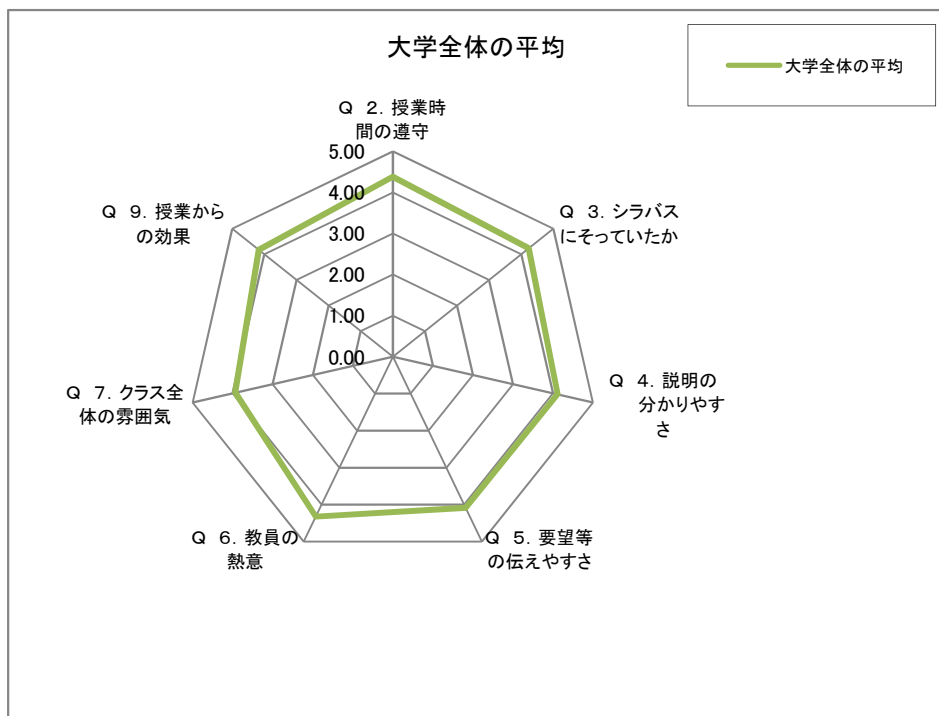
### Q 1. この授業の進行ペースについてどう考えるか



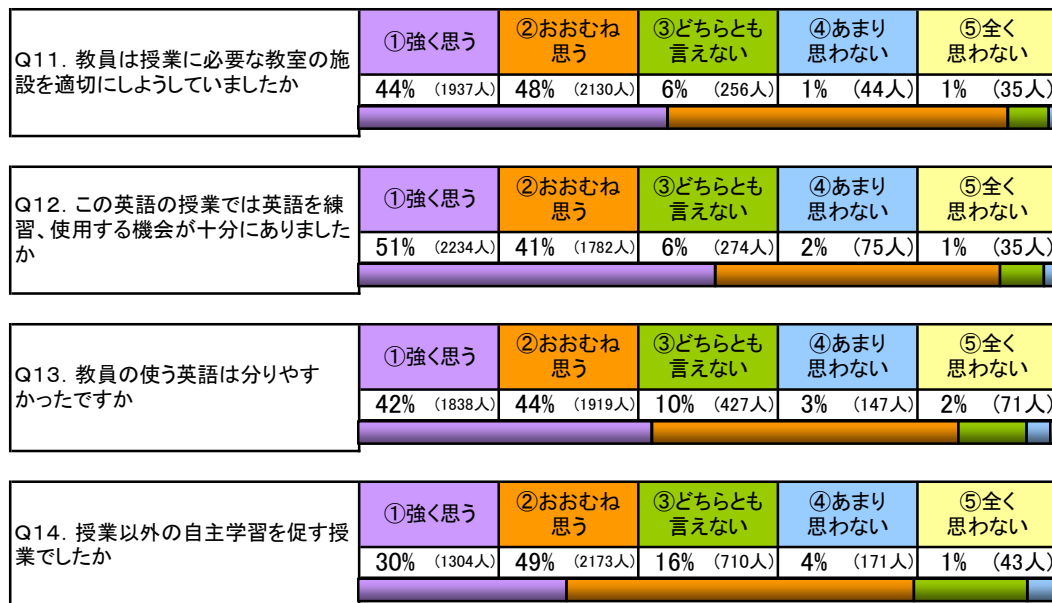
### Q 8. この授業に意欲的に取り組むことができたか



### 【教員の授業への取組み】



### 【英語科目の評価】



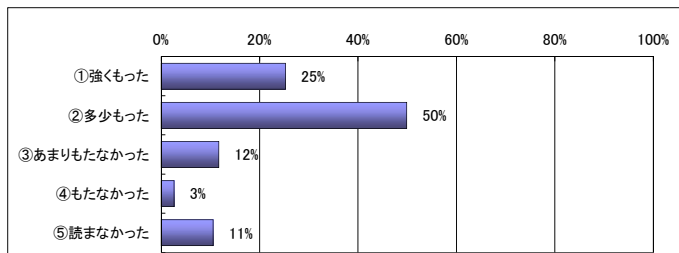
# 平成30年度（前期）授業に関する学生アンケート I（一般講義科目） 集計結果

Q14の総合評価の点数

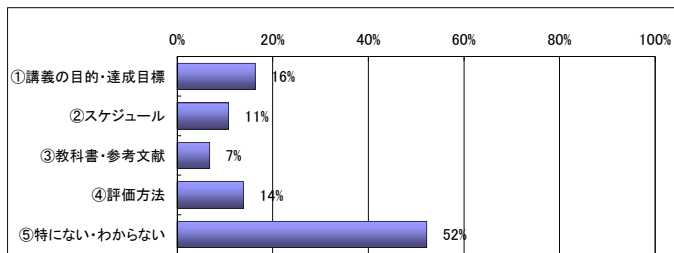
学部	経済学部	履修者数	2279人
科目名	経済学部 50人以下	回答者数	1804人
教員名		回収率	79.2%

履修者区分の評価	学部全体の平均評価	大学全体の平均評価
<b>85.3</b>	<b>82.0</b>	<b>82.4</b>

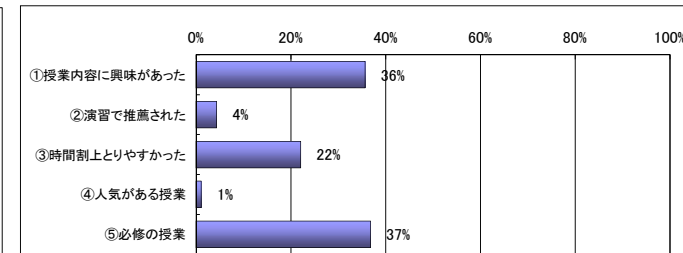
Q 1. この授業のシラバスに興味を持ったか



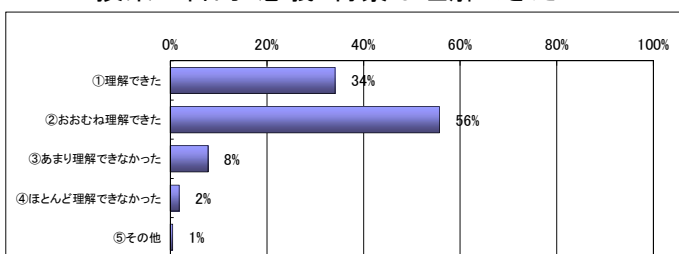
Q 2. この授業のシラバスで充実してほしい項目は



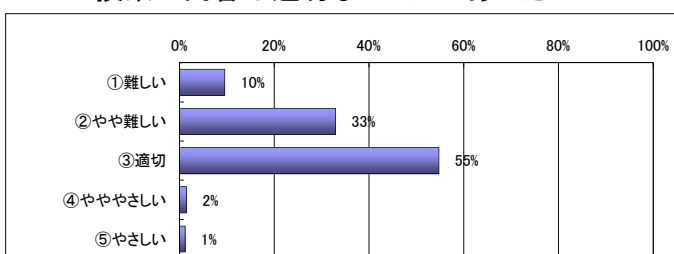
Q 3. この授業を選んだ理由は



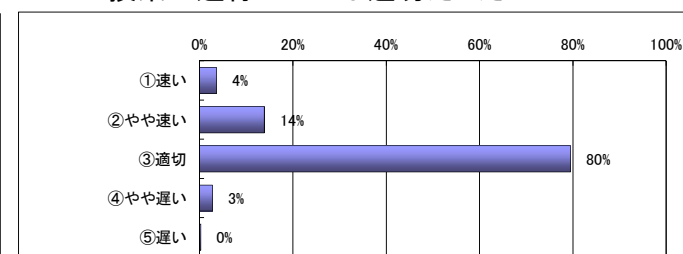
Q 4. 授業の目的・意義・背景は理解できたか



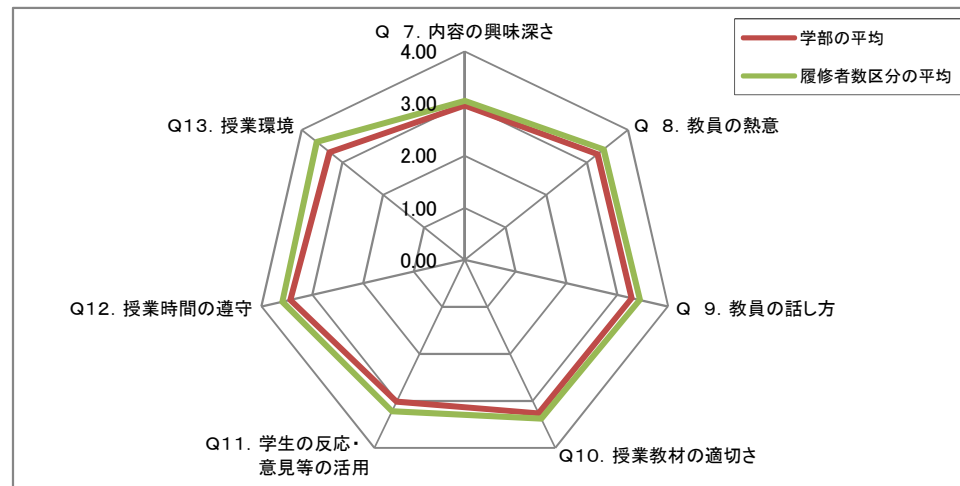
Q 5. 授業の内容は適切なレベルであったか



Q 6. 授業の進行ペースは適切だったか



【教員の授業への取組み】



【学生の授業態度】

Q15. あなたの授業への出席状況はどうでしたか	①80%以上 82% (1477人)	②60~80% 16% (292人)	③40~60% 2% (28人)	④20~40% 0% (3人)	⑤20%以下 0% (1人)
Q16. あなたはこの授業を意欲的・積極的に受講しましたか	①強くそう思う 33% (588人)	②おおむねそう思う 54% (966人)	③あまりそう思わない 11% (192人)	④思わない 2% (41人)	⑤その他 0% (8人)
Q17. 普段、授業の教科書や参考文献、配布資料、ノート等を用いて予復習しましたか	①かなり予習した 10% (176人)	②ある程度は予復習した 29% (514人)	③ときどきは予復習した 26% (472人)	④ほとんど予復習しなかった 30% (542人)	⑤その他 5% (95人)

※ 凡例中「履修者区分」の平均とは、この科目の履修者登録者が該当する区分(50人以下、51人~100人、101人~150人、151人以上)の平均値を表示

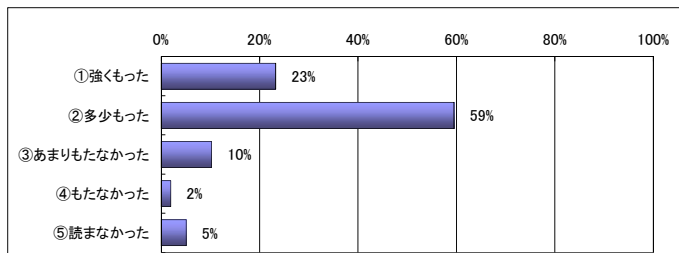
# 平成30年度（前期）授業に関する学生アンケート I（一般講義科目） 集計結果

Q14の総合評価の点数

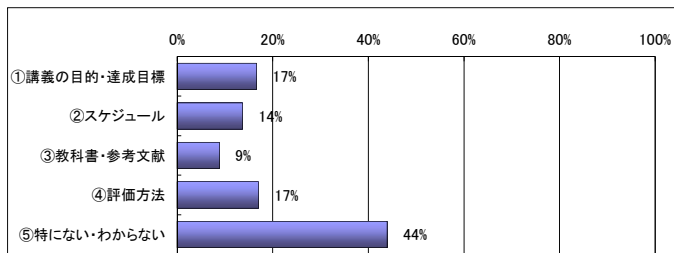
学部	経済学部	履修者数	2555人
科目名	経済学部 51人～100人	回答者数	1752人
教員名		回収率	68.6%

履修者区分の評価	学部全体の平均評価	大学全体の平均評価
<b>80.8</b>	<b>82.0</b>	<b>82.4</b>

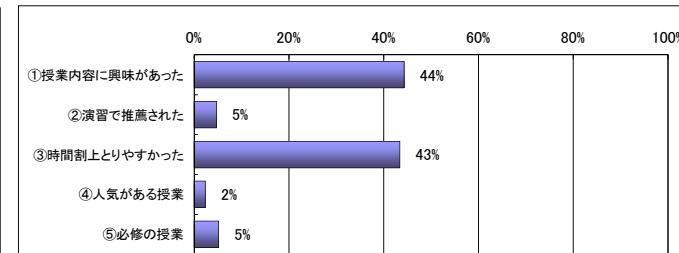
Q 1. この授業のシラバスに興味を持ったか



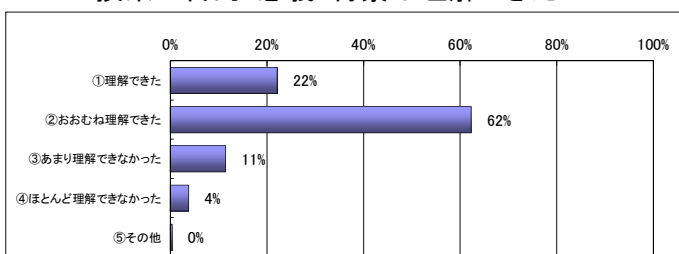
Q 2. この授業のシラバスで充実してほしい項目は



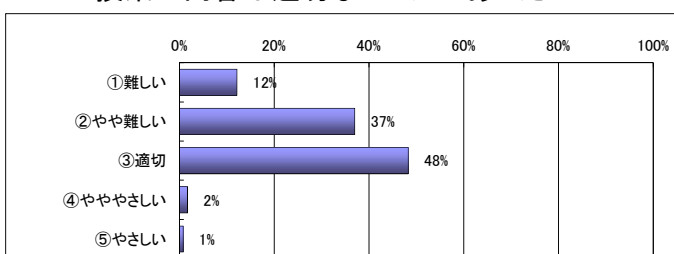
Q 3. この授業を選んだ理由は



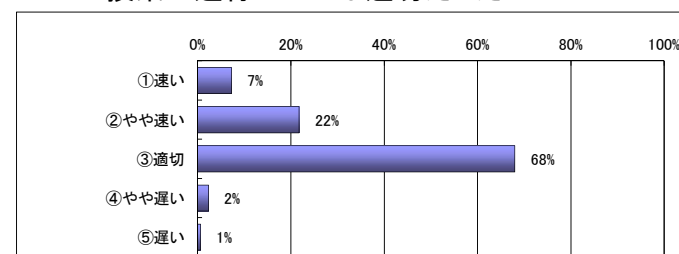
Q 4. 授業の目的・意義・背景は理解できたか



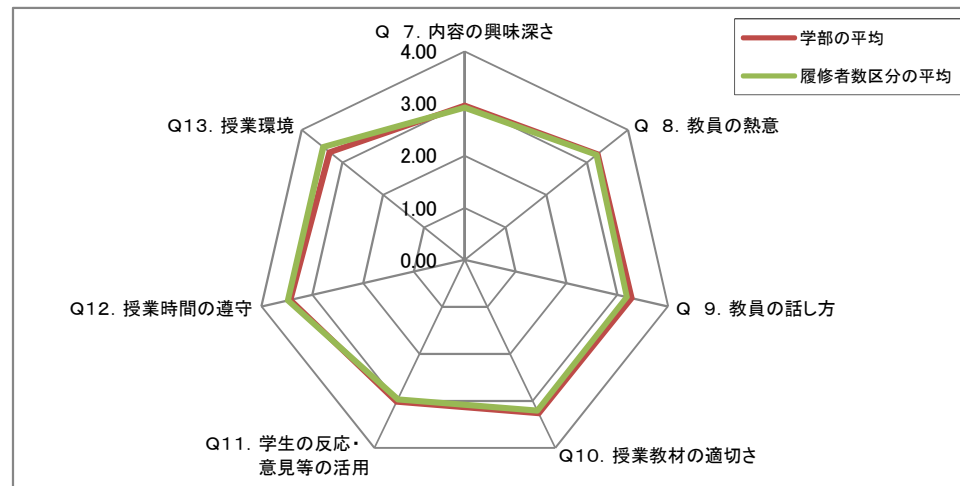
Q 5. 授業の内容は適切なレベルであったか



Q 6. 授業の進行ペースは適切だったか



【教員の授業への取組み】



【学生の授業態度】

Q15. あなたの授業への出席状況はどうでしたか	①80%以上 76% (1327人)	②60～80% 22% (389人)	③40～60% 2% (30人)	④20～40% 0% (4人)	⑤20%以下 0% (1人)
Q16. あなたはこの授業を意欲的・積極的に受講しましたか	①強くそう思う 26% (460人)	②おおむねそう思う 58% (1007人)	③あまりそう思わない 13% (227人)	④思わない 3% (44人)	⑤その他 0% (7人)
Q17. 普段、授業の教科書や参考文献、配布資料、ノート等を用いて予復習しましたか	①かなり予習した 7% (125人)	②ある程度は予復習した 25% (444人)	③ときはときは予復習した 31% (535人)	④ほとんど予復習しなかった 35% (605人)	⑤その他 2% (40人)

※ 凡例中「履修者区分」の平均とは、この科目の履修者登録者が該当する区分(50人以下、51人～100人、101人～150人、151人以上)の平均値を表示

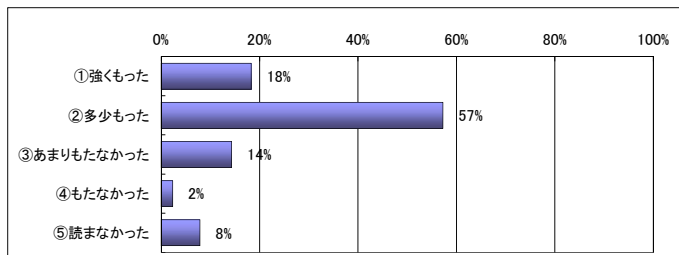
# 平成30年度（前期）授業に関する学生アンケート I（一般講義科目） 集計結果

Q14の総合評価の点数

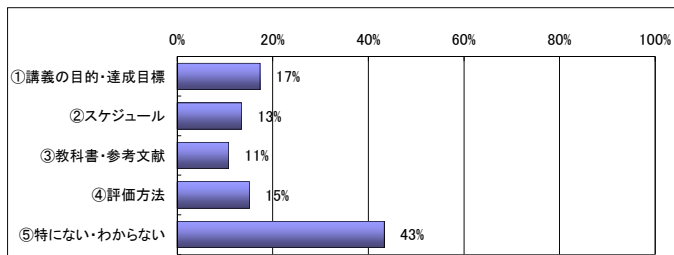
学部	経済学部	履修者数	1876人
科目名	経済学部 101人～150人	回答者数	1297人
教員名		回収率	69.1%

履修者数区分の評価	学部全体の平均評価	大学全体の平均評価
<b>80.7</b>	<b>82.0</b>	<b>82.4</b>

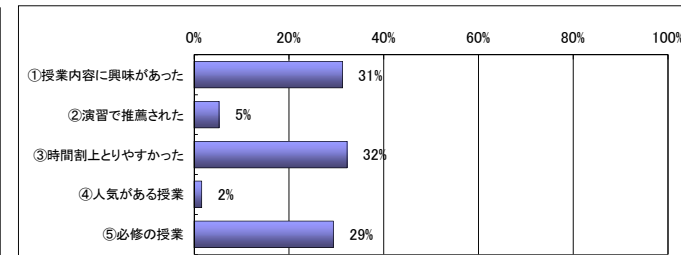
Q 1. この授業のシラバスに興味を持ったか



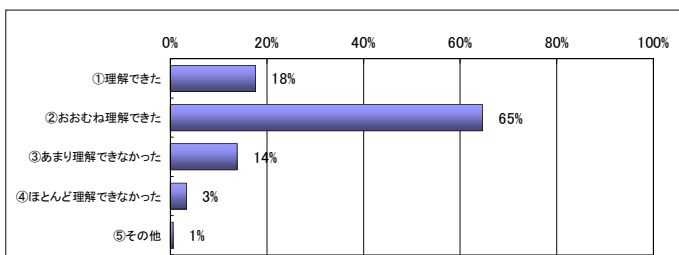
Q 2. この授業のシラバスで充実してほしい項目は



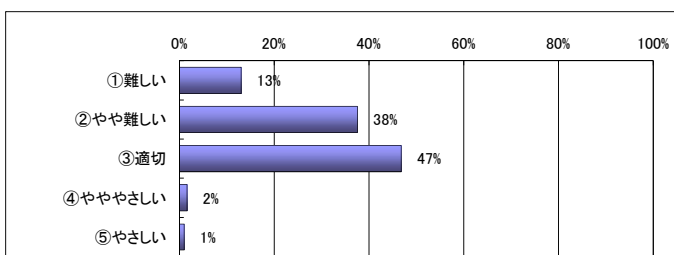
Q 3. この授業を選んだ理由は



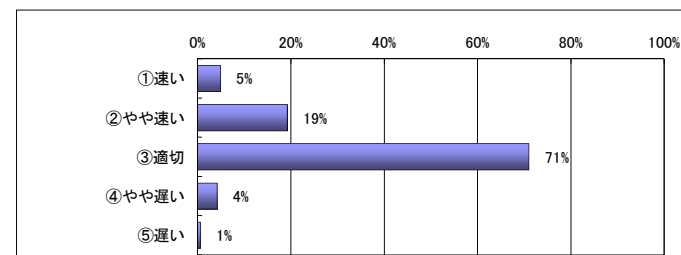
Q 4. 授業の目的・意義・背景は理解できたか



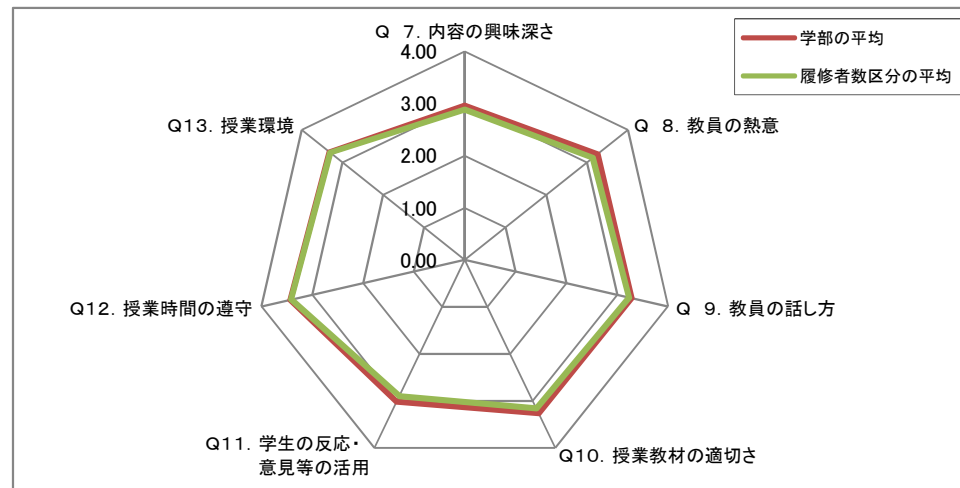
Q 5. 授業の内容は適切なレベルであったか



Q 6. 授業の進行ペースは適切だったか



【教員の授業への取組み】



【学生の授業態度】

Q15. あなたの授業への出席状況はどうでしたか	①80%以上 76% (990人)	②60～80% 21% (274人)	③40～60% 2% (28人)	④20～40% 0% (1人)	⑤20%以下 0% (2人)
Q16. あなたはこの授業を意欲的・積極的に受講しましたか	①強くそう思う 21% (265人)	②おおむねそう思う 60% (770人)	③あまりそう思わない 17% (214人)	④思わない 3% (33人)	⑤その他 0% (4人)
Q17. 普段、授業の教科書や参考文献、配布資料、ノート等を用いて予復習しましたか	①かなり予習した 6% (83人)	②ある程度は予復習した 23% (297人)	③ときどきは予復習した 29% (376人)	④ほとんど予復習しなかった 39% (501人)	⑤その他 3% (36人)

※ 凡例中「履修者区分」の平均とは、この科目の履修者登録者が該当する区分(50人以下、51人～100人、101人～150人、151人以上)の平均値を表示

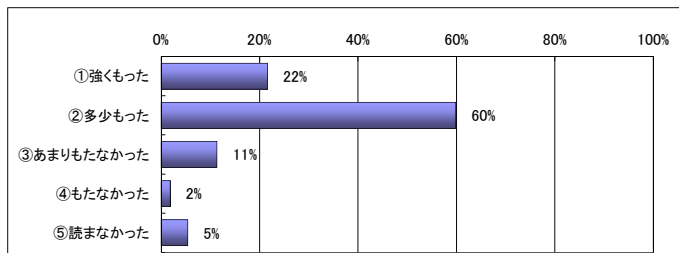
# 平成30年度（前期）授業に関する学生アンケート I（一般講義科目） 集計結果

Q14の総合評価の点数

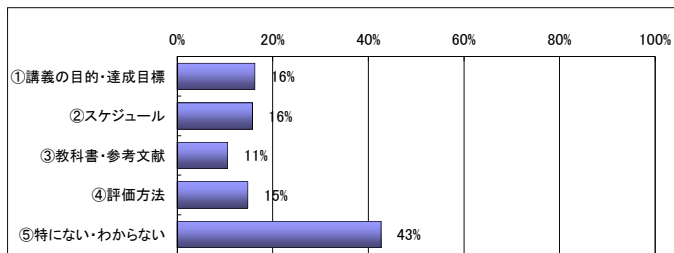
学部	経済学部	履修者数	12206人
科目名	経済学部 151人以上	回答者数	6412人
教員名		回収率	52.5%

履修者区分の評価	学部全体の平均評価	大学全体の平均評価
<b>81.7</b>	<b>82.0</b>	<b>82.4</b>

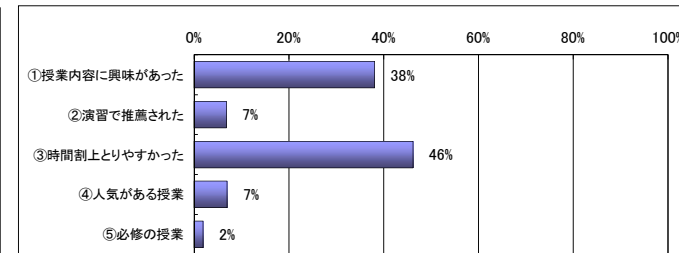
Q 1. この授業のシラバスに興味を持ったか



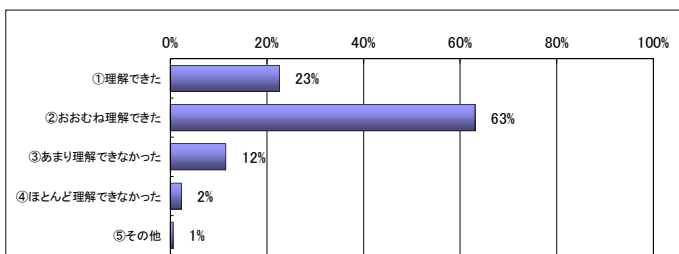
Q 2. この授業のシラバスで充実してほしい項目は



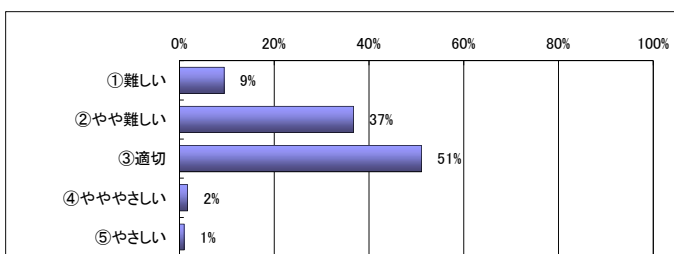
Q 3. この授業を選んだ理由は



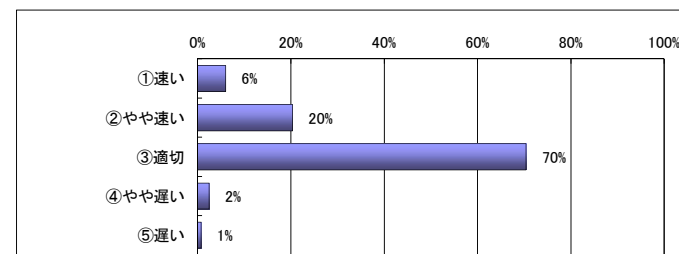
Q 4. 授業の目的・意義・背景は理解できたか



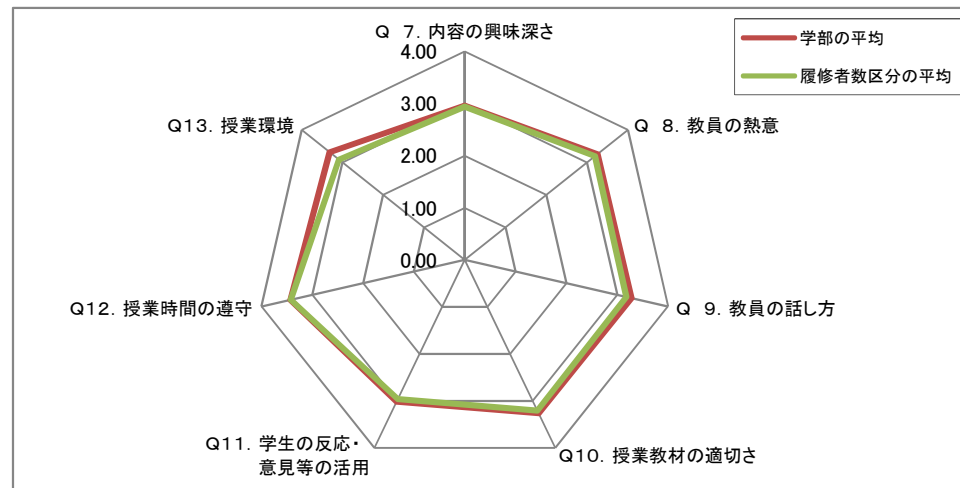
Q 5. 授業の内容は適切なレベルであったか



Q 6. 授業の進行ペースは適切だったか



【教員の授業への取組み】



【学生の授業態度】

Q15. あなたの授業への出席状況はどうでしたか	①80%以上 74% (4730人)	②60~80% 22% (1433人)	③40~60% 2% (152人)	④20~40% 0% (26人)	⑤20%以下 1% (43人)
Q16. あなたはこの授業を意欲的・積極的に受講しましたか	①強くそう思う 24% (1529人)	②おおむねそう思う 60% (3786人)	③あまりそう思わない 13% (856人)	④思わない 2% (153人)	⑤その他 1% (35人)
Q17. 普段、授業の教科書や参考文献、配布資料、ノート等を用いて予復習しましたか	①かなり予習した 7% (476人)	②ある程度は予復習した 23% (1463人)	③ときはときは予復習した 28% (1788人)	④ほとんど予復習しなかった 39% (2513人)	⑤その他 2% (143人)

※ 凡例中「履修者区分」の平均とは、この科目の履修者登録者が該当する区分(50人以下、51人~100人、101人~150人、151人以上)の平均値を表示

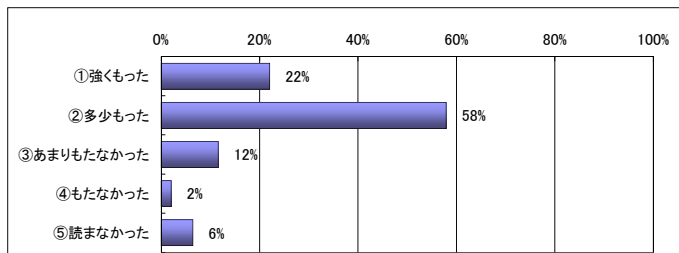
# 平成30年度（前期）授業に関する学生アンケート I（一般講義科目） 集計結果

Q14の総合評価の点数

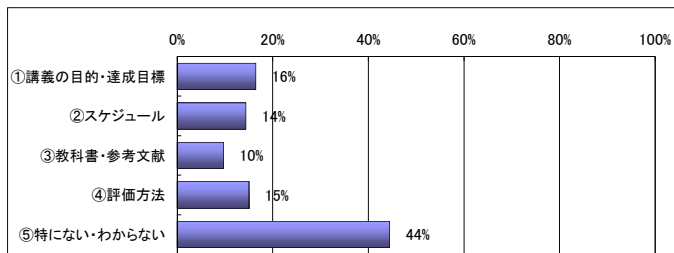
学部	経済学部	履修者数	18916人
科目名	経済学部 アンケート I	回答者数	11265人
教員名		回収率	59.6%

この科目の評価	学部全体の平均評価	大学全体の平均評価
	<b>82.0</b>	<b>82.4</b>

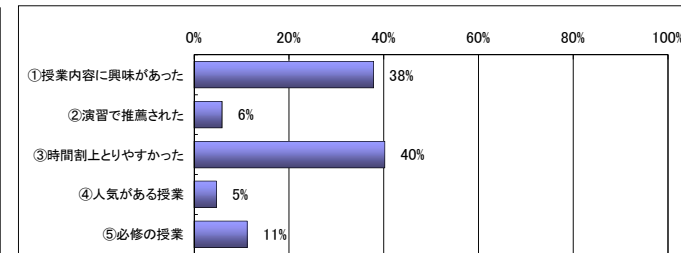
Q 1. この授業のシラバスに興味を持ったか



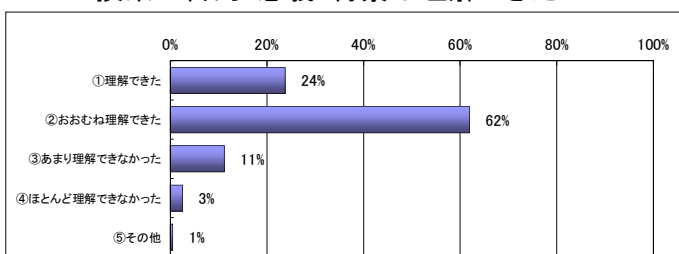
Q 2. この授業のシラバスで充実してほしい項目は



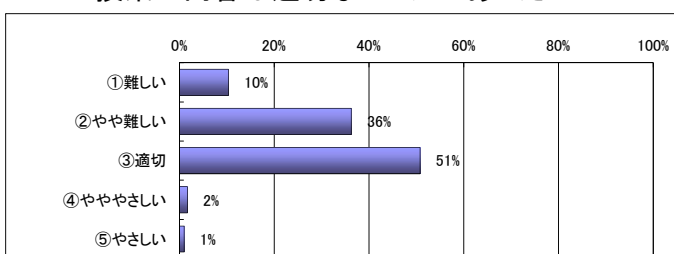
Q 3. この授業を選んだ理由は



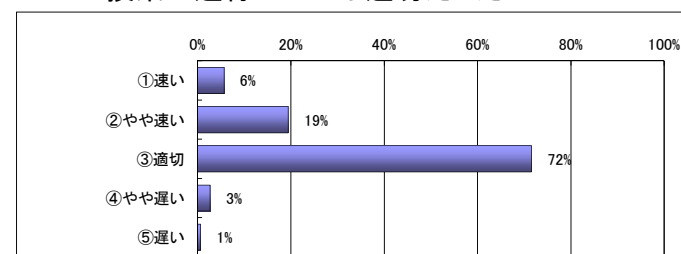
Q 4. 授業の目的・意義・背景は理解できたか



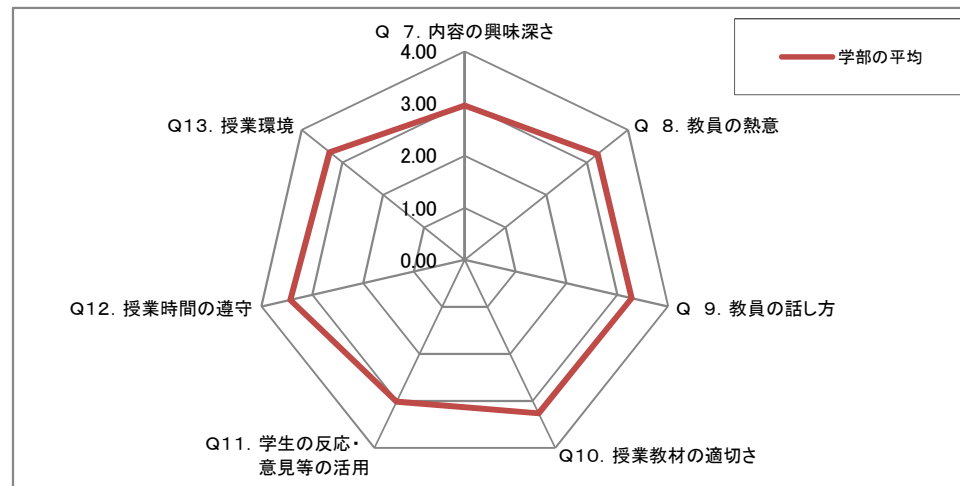
Q 5. 授業の内容は適切なレベルであったか



Q 6. 授業の進行ペースは適切だったか



【教員の授業への取組み】



【学生の授業態度】

Q15. あなたの授業への出席状況はどうでしたか	①80%以上 76% (8524人)	②60~80% 21% (2388人)	③40~60% 2% (238人)	④20~40% 0% (34人)	⑤20%以下 0% (47人)
Q16. あなたはこの授業を意欲的・積極的に受講しましたか	①強くそう思う 25% (2842人)	②おおむねそう思う 58% (6529人)	③あまりそう思わない 13% (1489人)	④思わない 2% (271人)	⑤その他 0% (54人)
Q17. 普段、授業の教科書や参考文献、配布資料、ノート等を用いて予復習しましたか	①かなり予習した 8% (860人)	②ある程度は予復習した 24% (2718人)	③ときどきは予復習した 28% (3171人)	④ほとんど予復習しなかった 37% (4161人)	⑤その他 3% (314人)

※ 凡例中「履修者区分」の平均とは、この科目の履修者登録者が該当する区分(50人以下、51人~100人、101人~150人、151人以上)の平均値を表示



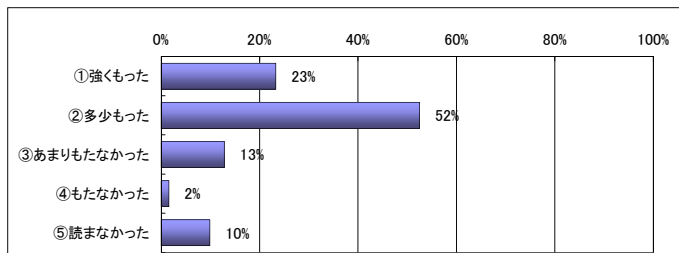
# 平成30年度（前期）授業に関する学生アンケート I（一般講義科目） 集計結果

Q14の総合評価の点数

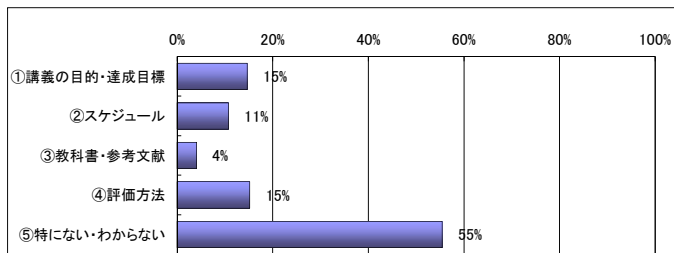
学部	地域政策学部	履修者数	1911人
科目名	地域政策学部 50人以下	回答者数	1532人
教員名		回収率	80.2%

履修区分の評価	学部全体の平均評価	大学全体の平均評価
<b>84.9</b>	<b>82.9</b>	<b>82.4</b>

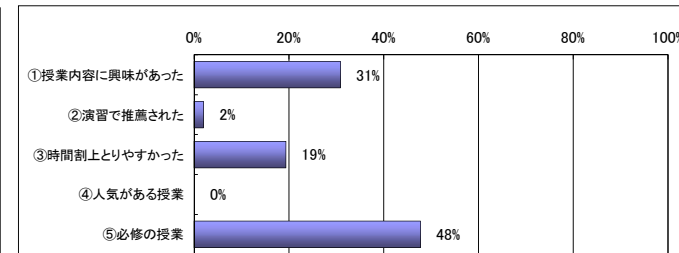
Q 1. この授業のシラバスに興味を持ったか



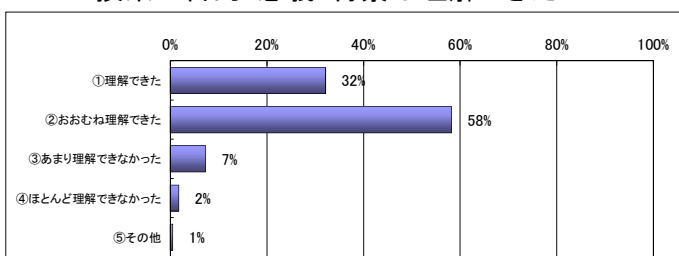
Q 2. この授業のシラバスで充実してほしい項目は



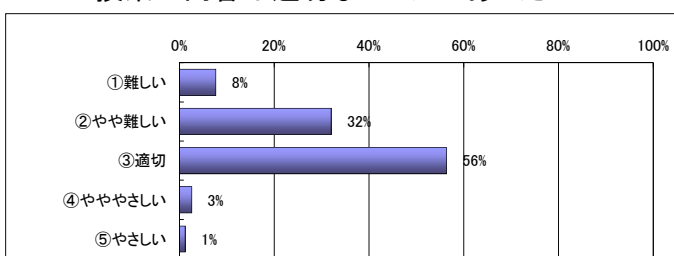
Q 3. この授業を選んだ理由は



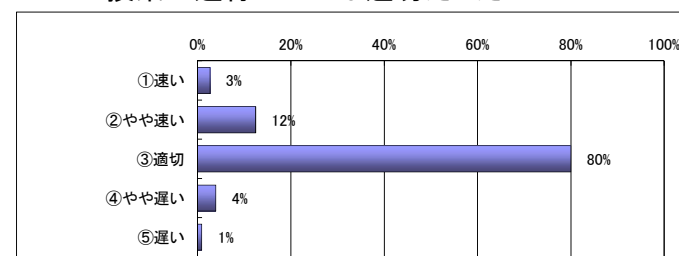
Q 4. 授業の目的・意義・背景は理解できたか



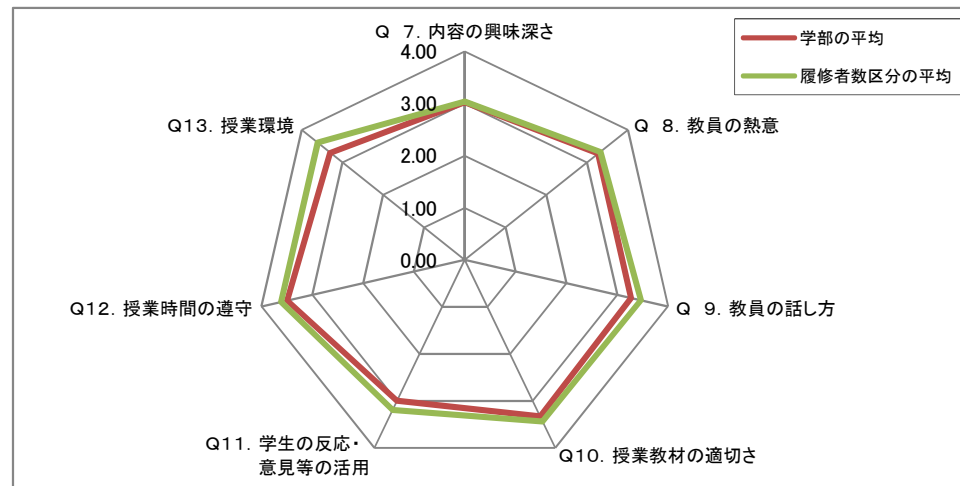
Q 5. 授業の内容は適切なレベルであったか



Q 6. 授業の進行ペースは適切だったか



## 【教員の授業への取組み】



## 【学生の授業態度】

Q15. あなたの授業への出席状況はどうでしたか	①80%以上 82% (1243人)	②60~80% 17% (258人)	③40~60% 1% (19人)	④20~40% 0% (0人)	⑤20%以下 0% (0人)
Q16. あなたはこの授業を意欲的・積極的に受講しましたか	①強くそう思う 29% (443人)	②おおむねそう思う 59% (898人)	③あまりそう思わない 10% (151人)	④思わない 2% (23人)	⑤その他 0% (4人)
Q17. 普段、授業の教科書や参考文献、配布資料、ノート等を用いて予復習しましたか	①かなり予習した 6% (88人)	②ある程度は予復習した 25% (387人)	③ときどきは予復習した 29% (448人)	④ほとんど予復習しなかった 36% (543人)	⑤その他 4% (56人)

※ 凡例中「履修者区分」の平均とは、この科目の履修者登録者が該当する区分(50人以下、51人~100人、101人~150人、151人以上)の平均値を表示

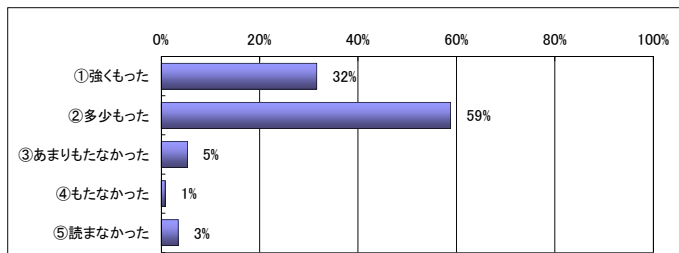
# 平成30年度（前期）授業に関する学生アンケート I（一般講義科目） 集計結果

Q14の総合評価の点数

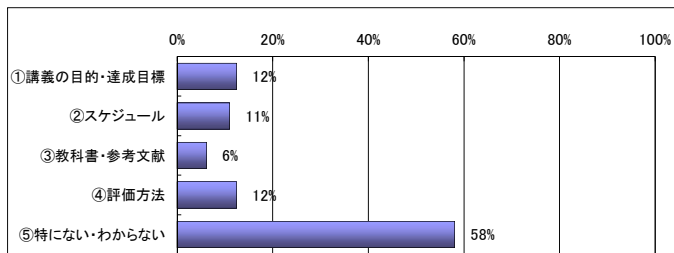
学部	地域政策学部	履修者数	1963人
科目名	地域政策学部 51人～100人	回答者数	1470人
教員名		回収率	74.9%

履修区分の評価	学部全体の平均評価	大学全体の平均評価
<b>87.4</b>	<b>82.9</b>	<b>82.4</b>

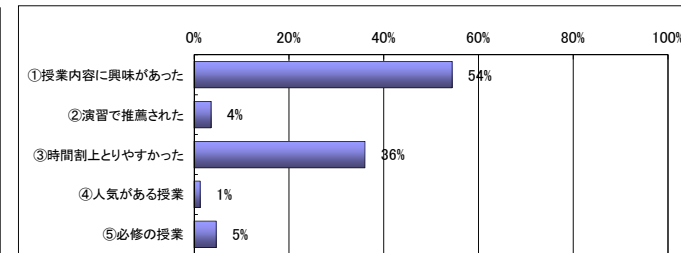
Q 1. この授業のシラバスに興味を持ったか



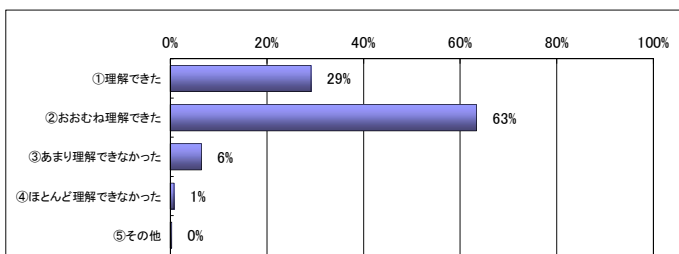
Q 2. この授業のシラバスで充実してほしい項目は



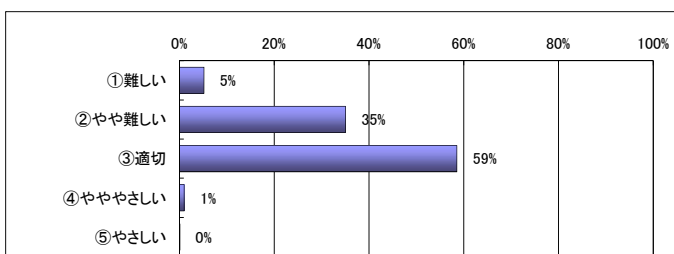
Q 3. この授業を選んだ理由は



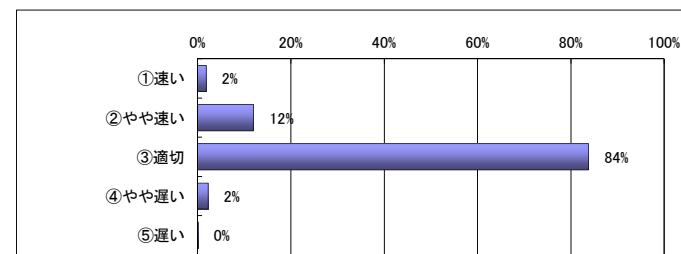
Q 4. 授業の目的・意義・背景は理解できたか



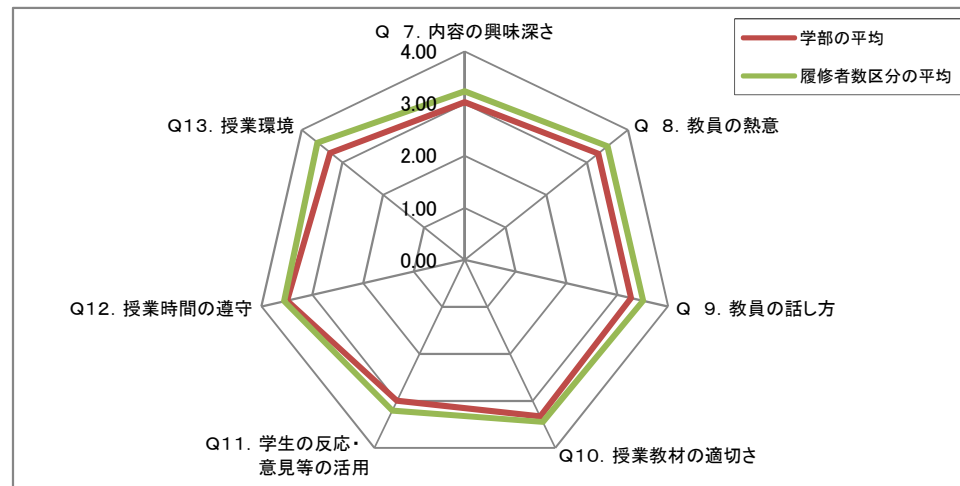
Q 5. 授業の内容は適切なレベルであったか



Q 6. 授業の進行ペースは適切だったか



【教員の授業への取組み】



【学生の授業態度】

Q15. あなたの授業への出席状況はどうでしたか	①80%以上 82% (1198人)	②60～80% 17% (254人)	③40～60% 1% (12人)	④20～40% 0% (0人)	⑤20%以下 0% (2人)
Q16. あなたはこの授業を意欲的・積極的に受講しましたか	①強くそう思う 32% (463人)	②おおむねそう思う 59% (868人)	③あまりそう思わない 7% (107人)	④思わない 1% (16人)	⑤その他 0% (5人)
Q17. 普段、授業の教科書や参考文献、配布資料、ノート等を用いて予復習しましたか	①かなり予習した 4% (65人)	②ある程度は予復習した 22% (316人)	③ときどきは予復習した 30% (437人)	④ほとんど予復習しなかった 41% (600人)	⑤その他 3% (45人)

※ 凡例中「履修者区分」の平均とは、この科目の履修者登録者が該当する区分(50人以下、51人～100人、101人～150人、151人以上)の平均値を表示

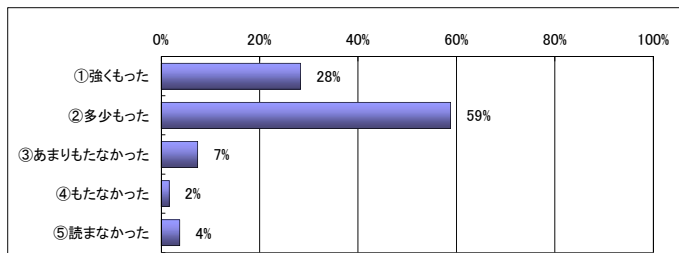
# 平成30年度（前期）授業に関する学生アンケート I（一般講義科目） 集計結果

Q14の総合評価の点数

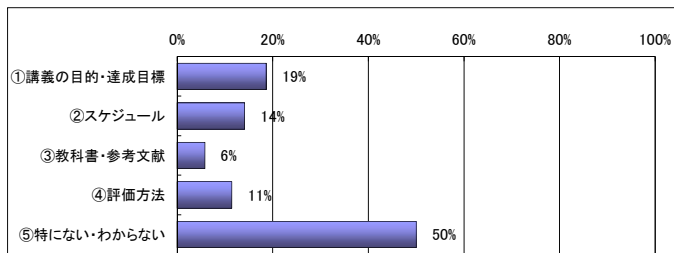
学部	地域政策学部	履修者数	1565人
科目名	地域政策学部 101人～150人	回答者数	1090人
教員名		回収率	69.6%

履修区分の評価	学部全体の平均評価	大学全体の平均評価
<b>83.0</b>	<b>82.9</b>	<b>82.4</b>

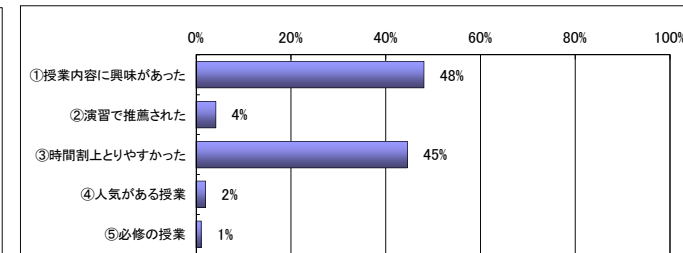
Q 1. この授業のシラバスに興味を持ったか



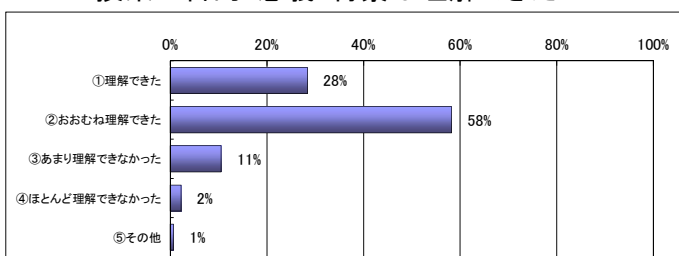
Q 2. この授業のシラバスで充実してほしい項目は



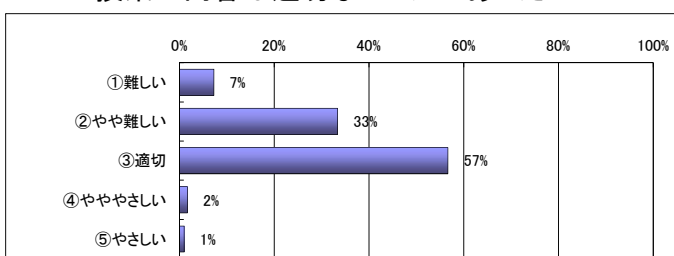
Q 3. この授業を選んだ理由は



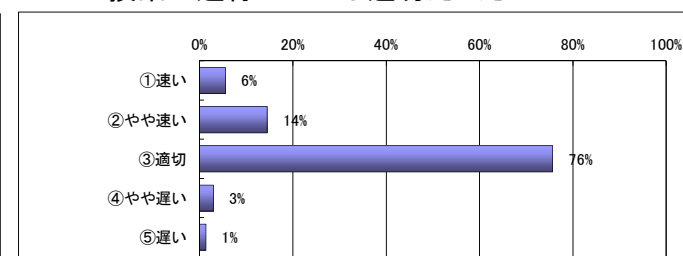
Q 4. 授業の目的・意義・背景は理解できたか



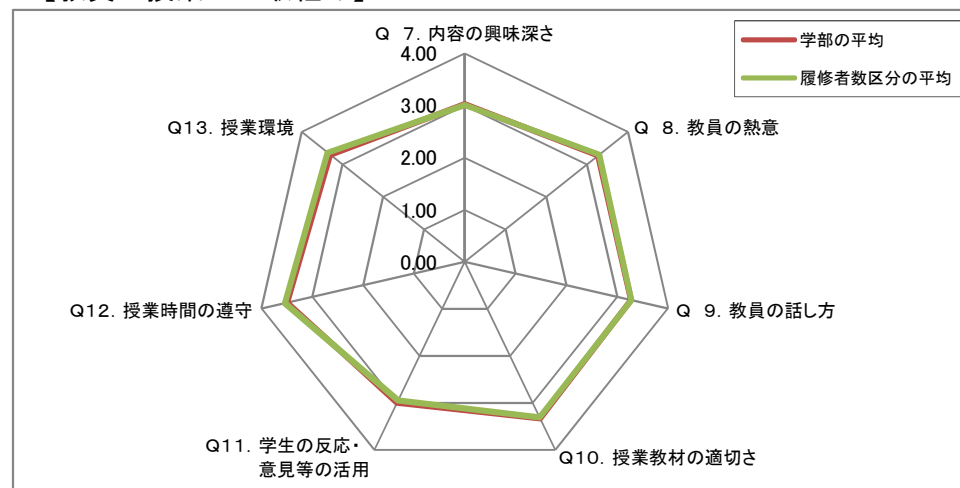
Q 5. 授業の内容は適切なレベルであったか



Q 6. 授業の進行ペースは適切だったか



【教員の授業への取組み】



【学生の授業態度】

Q15. あなたの授業への出席状況はどうでしたか	①80%以上 78% (843人)	②60～80% 21% (226人)	③40～60% 1% (15人)	④20～40% 0% (0人)	⑤20%以下 0% (2人)
Q16. あなたはこの授業を意欲的・積極的に受講しましたか	①強くそう思う 28% (299人)	②おおむねそう思う 59% (639人)	③あまりそう思わない 10% (112人)	④思わない 3% (29人)	⑤その他 0% (5人)
Q17. 普段、授業の教科書や参考文献、配布資料、ノート等を用いて予復習しましたか	①かなり予習した 7% (72人)	②ある程度は予復習した 23% (248人)	③ときどきは予復習した 27% (290人)	④ほとんど予復習しなかった 41% (439人)	⑤その他 3% (34人)

※ 凡例中「履修者区分」の平均とは、この科目の履修者登録者が該当する区分(50人以下、51人～100人、101人～150人、151人以上)の平均値を表示

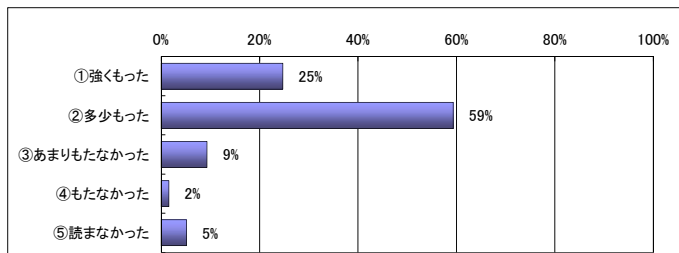
# 平成30年度（前期）授業に関する学生アンケート I（一般講義科目） 集計結果

Q14の総合評価の点数

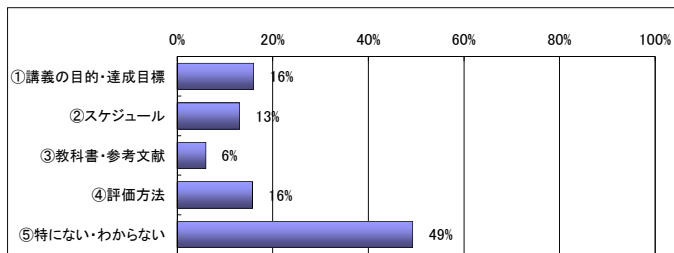
学部	地域政策学部	履修者数	9165人
科目名	地域政策学部 151人以上	回答者数	5496人
教員名		回収率	60.0%

履修区分の評価	学部全体の平均評価	大学全体の平均評価
<b>81.2</b>	<b>82.9</b>	<b>82.4</b>

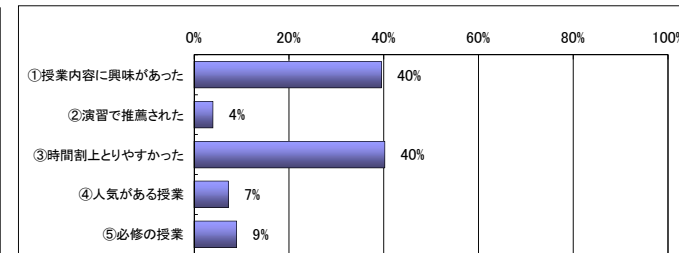
Q 1. この授業のシラバスに興味を持ったか



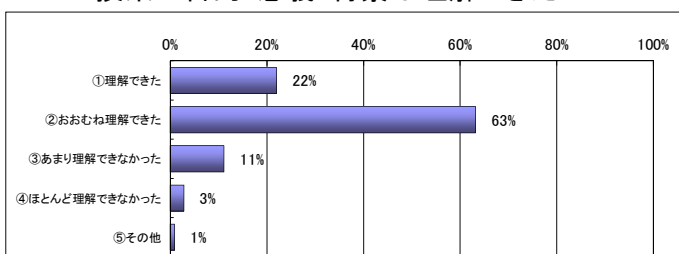
Q 2. この授業のシラバスで充実してほしい項目は



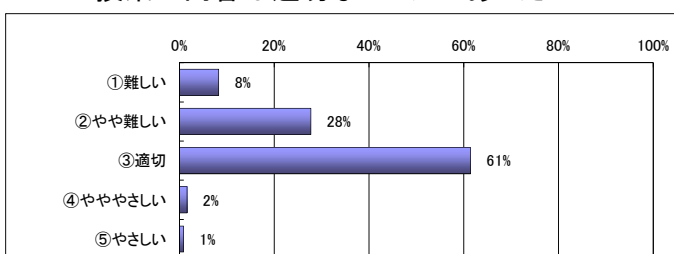
Q 3. この授業を選んだ理由は



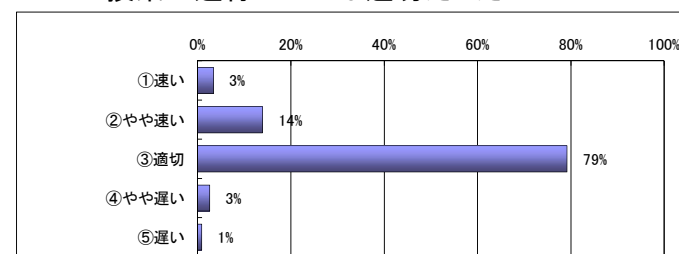
Q 4. 授業の目的・意義・背景は理解できたか



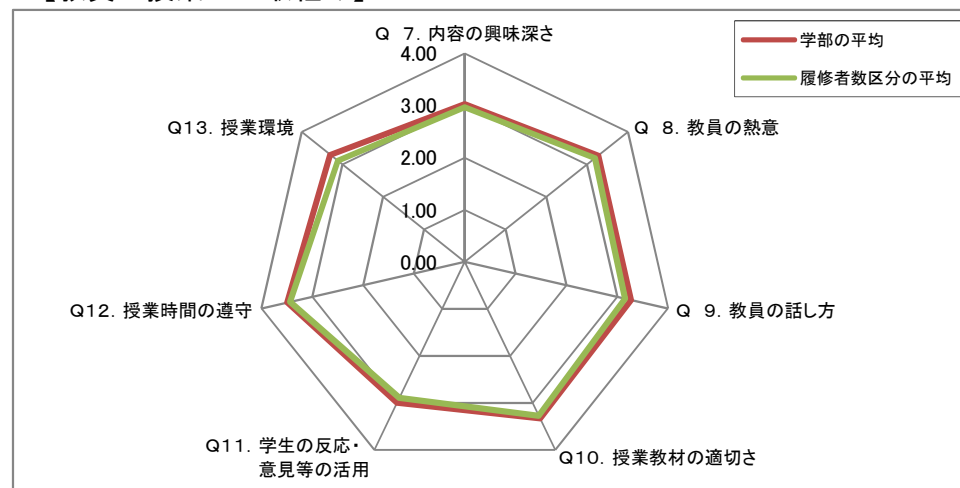
Q 5. 授業の内容は適切なレベルであったか



Q 6. 授業の進行ペースは適切だったか



【教員の授業への取組み】



【学生の授業態度】

Q15. あなたの授業への出席状況はどうでしたか	①80%以上 83% (4529人)	②60~80% 16% (854人)	③40~60% 1% (66人)	④20~40% 0% (6人)	⑤20%以下 0% (15人)
Q16. あなたはこの授業を意欲的・積極的に受講しましたか	①強くそう思う 25% (1386人)	②おおむねそう思う 59% (3193人)	③あまりそう思わない 13% (692人)	④思わない 3% (139人)	⑤その他 1% (41人)
Q17. 普段、授業の教科書や参考文献、配布資料、ノート等を用いて予復習しましたか	①かなり予習した 6% (311人)	②ある程度は予復習した 18% (989人)	③ときどきは予復習した 24% (1337人)	④ほとんど予復習しなかった 49% (2679人)	⑤その他 3% (148人)

※ 凡例中「履修者区分」の平均とは、この科目の履修者登録者が該当する区分(50人以下、51人~100人、101人~150人、151人以上)の平均値を表示

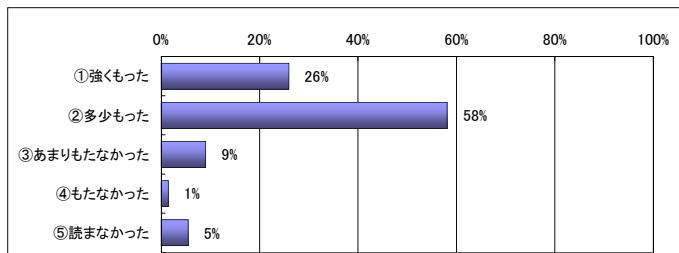
# 平成30年度（前期）授業に関する学生アンケート I（一般講義科目） 集計結果

Q14の総合評価の点数

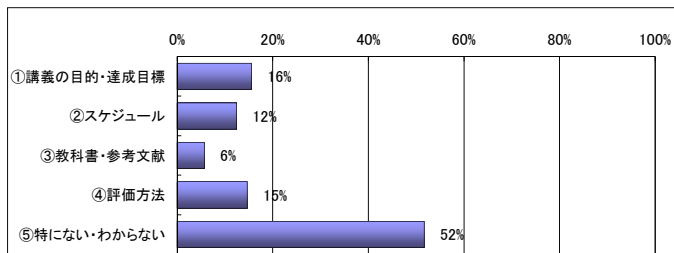
学部	地域政策学部	履修者数	14604人
科目名	地域政策学部 アンケート I	回答者数	9588人
教員名		回収率	65.7%

この科目の評価	学部全体の平均評価	大学全体の平均評価
	<b>82.9</b>	<b>82.4</b>

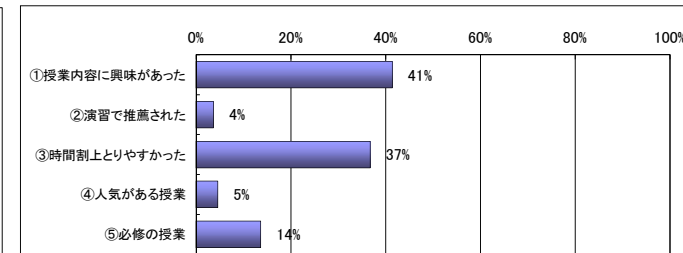
## Q 1. この授業のシラバスに興味を持ったか



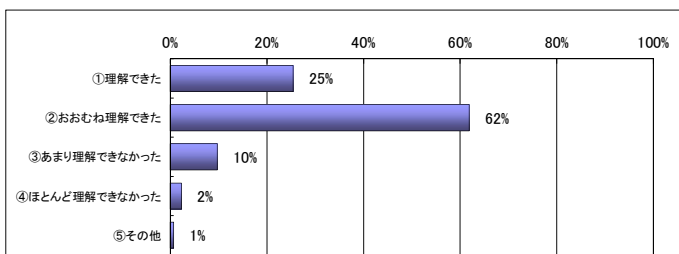
## Q 2. この授業のシラバスで充実してほしい項目は



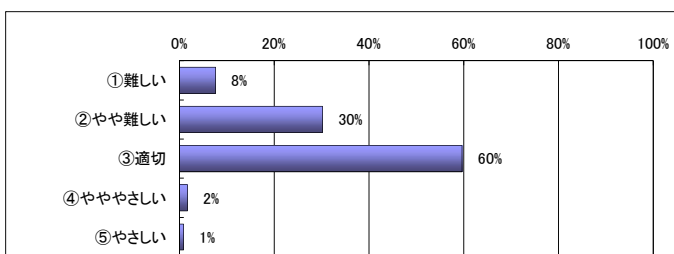
## Q 3. この授業を選んだ理由は



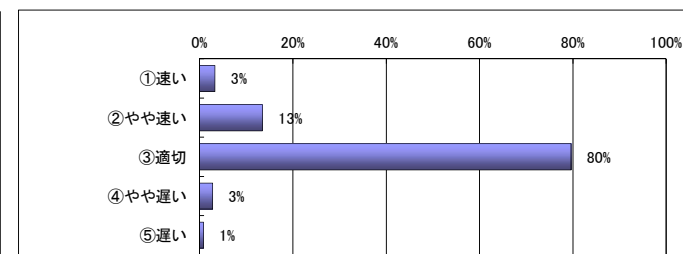
## Q 4. 授業の目的・意義・背景は理解できたか



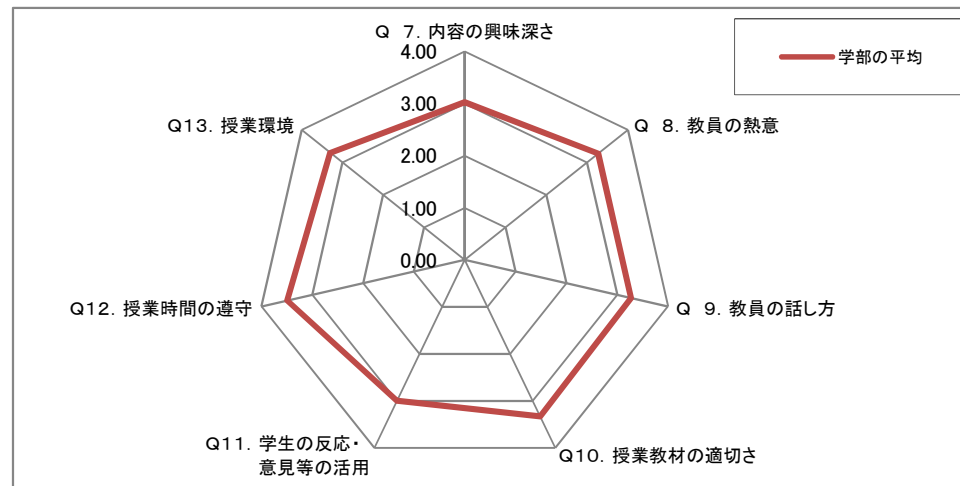
## Q 5. 授業の内容は適切なレベルであったか



## Q 6. 授業の進行ペースは適切だったか



## 【教員の授業への取組み】



## 【学生の授業態度】

Q15. あなたの授業への出席状況はどうでしたか	①80%以上 82% (7813人)	②60~80% 17% (1592人)	③40~60% 1% (112人)	④20~40% 0% (6人)	⑤20%以下 0% (19人)
Q16. あなたはこの授業を意欲的・積極的に受講しましたか	①強くそう思う 27% (2591人)	②おおむねそう思う 59% (5598人)	③あまりそう思わない 11% (1062人)	④思わない 2% (207人)	⑤その他 1% (55人)
Q17. 普段、授業の教科書や参考文献、配布資料、ノート等を用いて予復習しましたか	①かなり予習した 6% (536人)	②ある程度は予復習した 20% (1940人)	③ときはときは予復習した 26% (2512人)	④ほとんど予復習しなかった 45% (4261人)	⑤その他 3% (283人)

※ 凡例中「履修者区分」の平均とは、この科目の履修者登録者が該当する区分(50人以下、51人~100人、101人~150人、151人以上)の平均値を表示

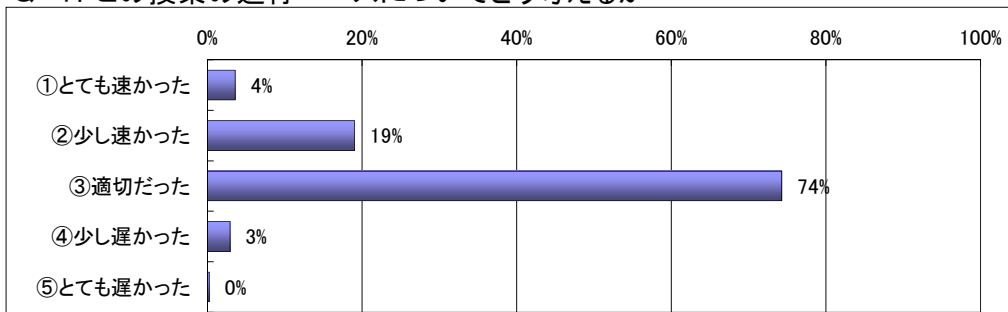
# 平成30年度（前期）授業に関する学生アンケートⅡ（英語・第二外国語等科目）集計結果

学部	経済学部	履修者数	972人
科目名	経済学部 英語以外の科目	回答者数	863人
教員名		回収率	88.8%

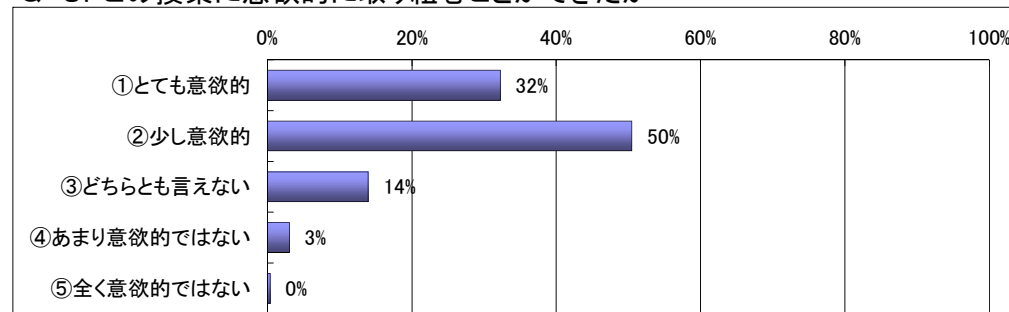
## Q10の総合評価の点数

英語以外の科目評価	学部全体の平均評価	大学全体の平均評価
<b>84.5</b>	<b>83.2</b>	<b>82.9</b>


### Q 1. この授業の進行ペースについてどう考えるか



### Q 8. この授業に意欲的に取り組むことができたか



### 【教員の授業への取組み】



### 【英語科目の評価】

質問	①強く思う	②おおむね思う	③どちらとも言えない	④あまり思わない	⑤全く思わない
Q11. 教員は授業に必要な教室の施設を適切にしようしていましたか	(0人)	(0人)	(0人)	(0人)	(0人)
Q12. この英語の授業では英語を練習、使用する機会が十分にありましたか	(0人)	(0人)	(0人)	(0人)	(0人)
Q13. 教員の使う英語は分りやすかったですか	(0人)	(0人)	(0人)	(0人)	(0人)
Q14. 授業以外の自主学習を促す授業でしたか	(0人)	(0人)	(0人)	(0人)	(0人)

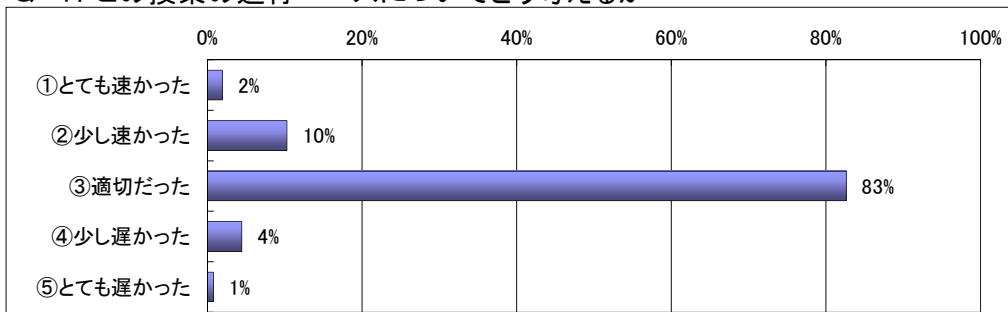
# 平成30年度（前期）授業に関する学生アンケートⅡ（英語・第二外国語等科目） 集計結果

学部	経済学部	履修者数	2708人
科目名	経済学部 英語科目	回答者数	2413人
教員名		回収率	89.1%

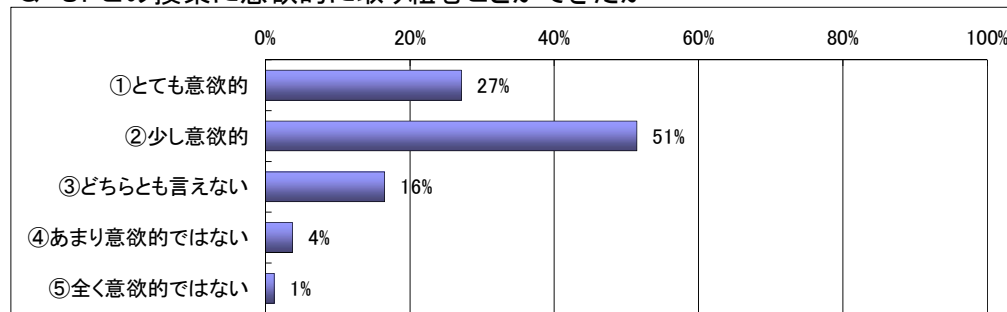
## Q10の総合評価の点数

英語科目の評価	学部全体の平均評価	大学全体の平均評価
<b>82.8</b>	<b>83.2</b>	<b>82.9</b>

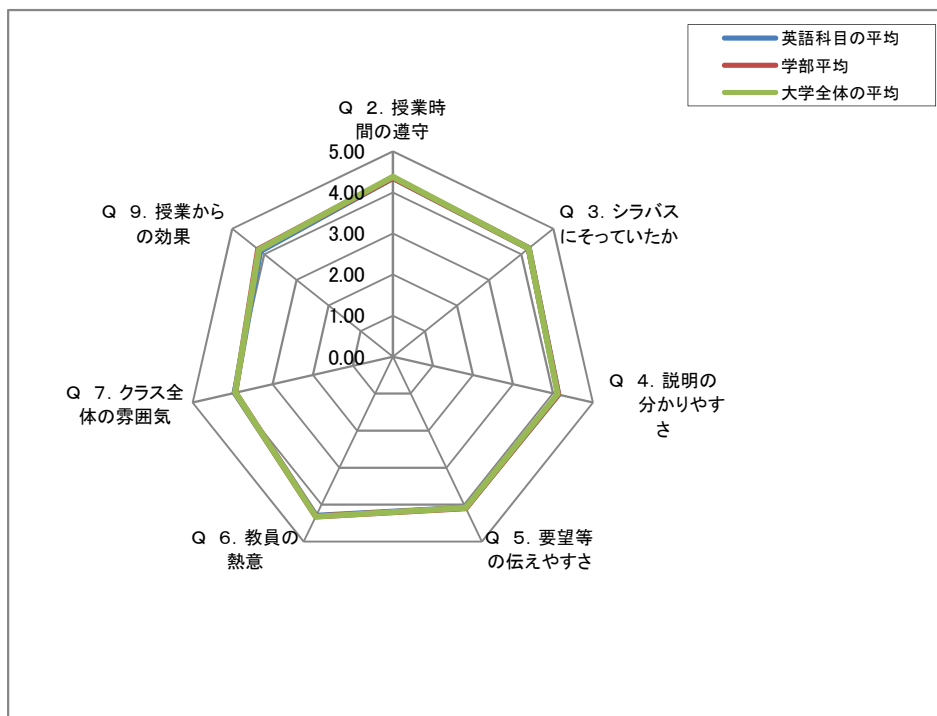
### Q 1. この授業の進行ペースについてどう考えるか



### Q 8. この授業に意欲的に取り組むことができたか



### 【教員の授業への取組み】



### 【英語科目の評価】

質問	①強く思う	②おおむね思う	③どちらとも言えない	④あまり思わない	⑤全く思わない
Q11. 教員は授業に必要な教室の施設を適切にしようしていましたか	43% (1037人)	49% (1159人)	6% (152人)	1% (24人)	1% (17人)
Q12. この英語の授業では英語を練習、使用する機会が十分にありましたか	49% (1163人)	41% (990人)	7% (173人)	2% (46人)	1% (17人)
Q13. 教員の使う英語は分りやすかったですか	43% (1024人)	44% (1045人)	9% (222人)	3% (75人)	1% (24人)
Q14. 授業以外の自主学習を促す授業でしたか	30% (720人)	48% (1147人)	17% (405人)	4% (96人)	1% (21人)

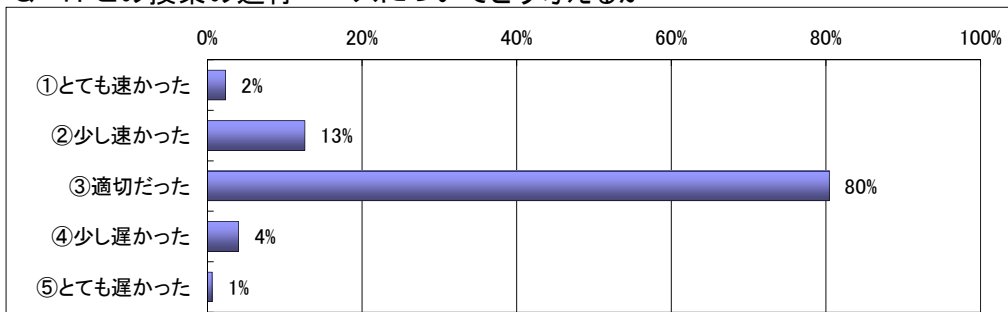
# 平成30年度（前期）授業に関する学生アンケートⅡ（英語・第二外国語等科目） 集計結果

学部	経済学部	履修者数	3680人
科目名	経済学部 アンケートⅡ	回答者数	3276人
教員名		回収率	89.0%

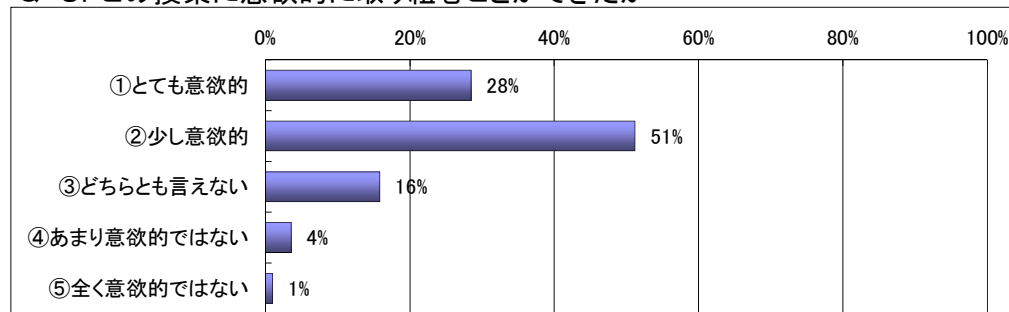
## Q10の総合評価の点数

この科目の評価	学部全体の平均評価	大学全体の平均評価
	<b>83.2</b>	<b>82.9</b>

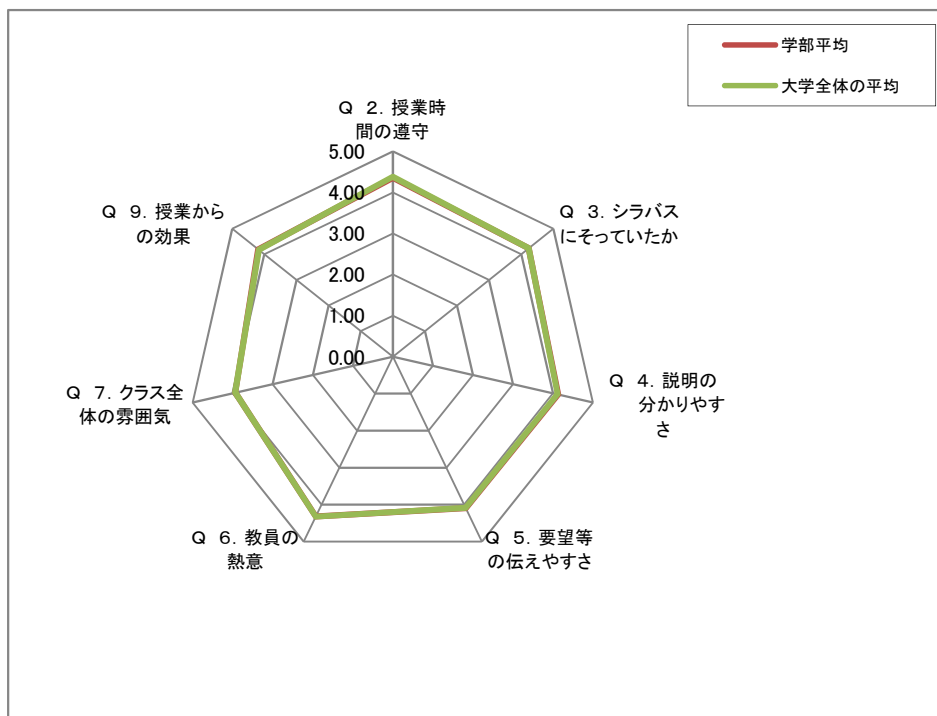
### Q 1. この授業の進行ペースについてどう考えるか



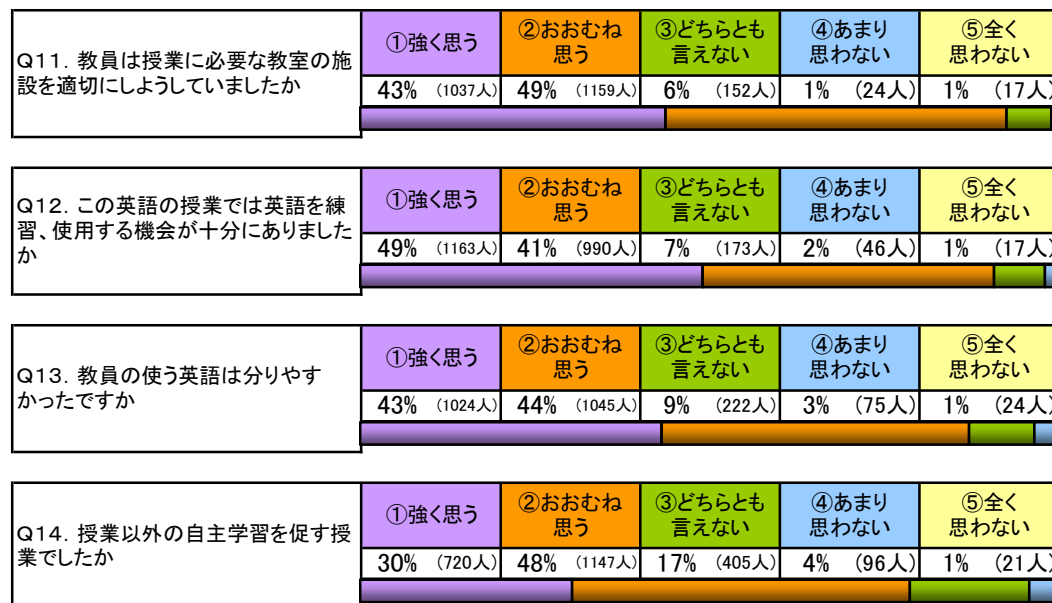
### Q 8. この授業に意欲的に取り組むことができたか



### 【教員の授業への取組み】



### 【英語科目の評価】





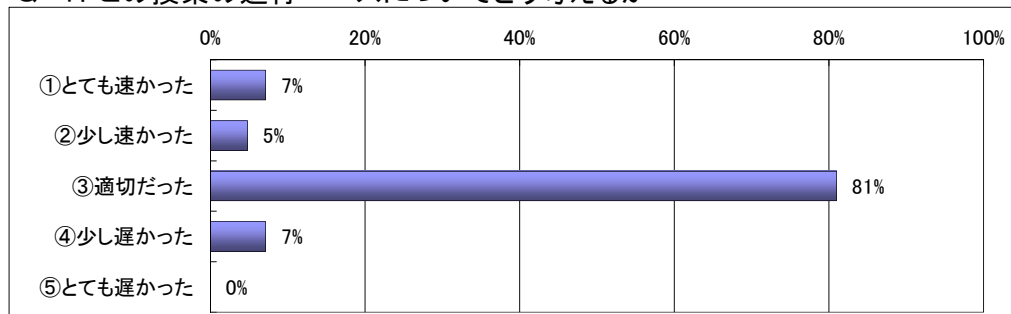
# 平成30年度（前期）授業に関する学生アンケートⅡ（英語・第二外国語等科目）集計結果

学部	地域政策学部	履修者数	93人
科目名	地域政策学部 英語以外の科目	回答者数	85人
教員名		回収率	91.4%

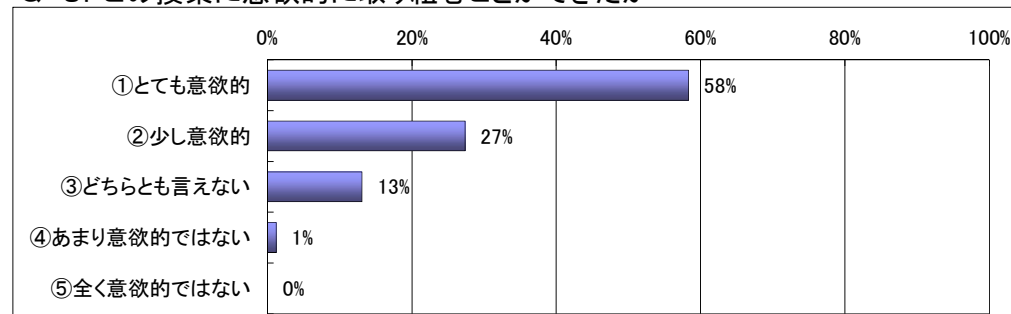
## Q10の総合評価の点数

英語以外の科目評価	学部全体の平均評価	大学全体の平均評価
<b>92.6</b>	<b>81.4</b>	<b>83.8</b>

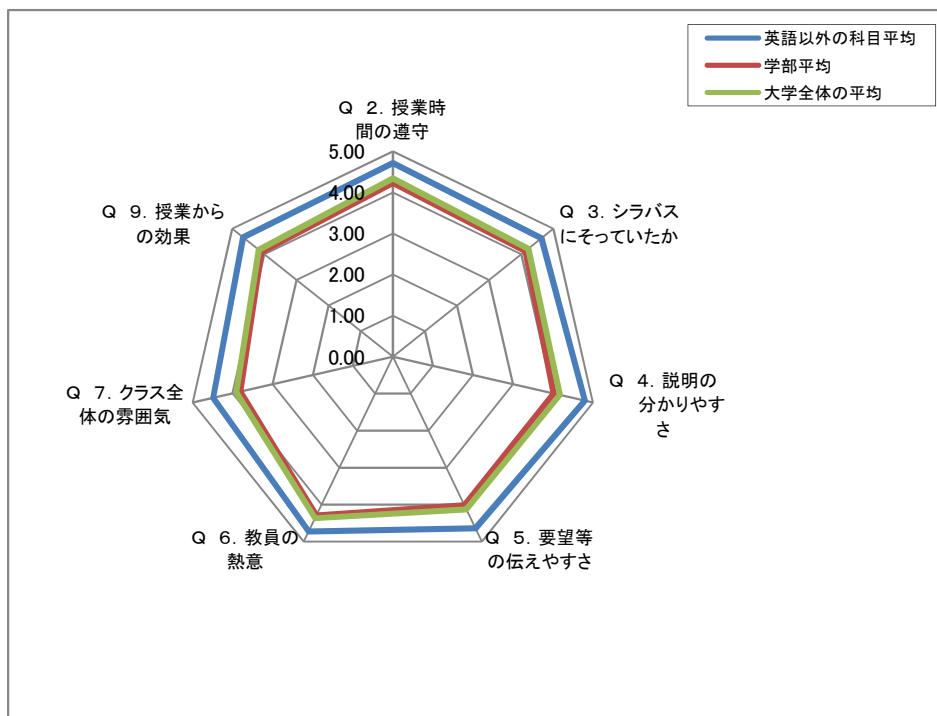
### Q 1. この授業の進行ペースについてどう考えるか



### Q 8. この授業に意欲的に取り組むことができたか



### 【教員の授業への取組み】



### 【英語科目の評価】

Q11. 教員は授業に必要な教室の施設を適切にしようしていましたか	①強く思う (0人)	②おおむね思う (0人)	③どちらとも言えない (0人)	④あまり思わない (0人)	⑤全く思わない (0人)
Q12. この英語の授業では英語を練習、使用する機会が十分にありましたか	①強く思う (0人)	②おおむね思う (0人)	③どちらとも言えない (0人)	④あまり思わない (0人)	⑤全く思わない (0人)
Q13. 教員の使う英語は分りやすかったですか	①強く思う (0人)	②おおむね思う (0人)	③どちらとも言えない (0人)	④あまり思わない (0人)	⑤全く思わない (0人)
Q14. 授業以外の自主学習を促す授業でしたか	①強く思う (0人)	②おおむね思う (0人)	③どちらとも言えない (0人)	④あまり思わない (0人)	⑤全く思わない (0人)

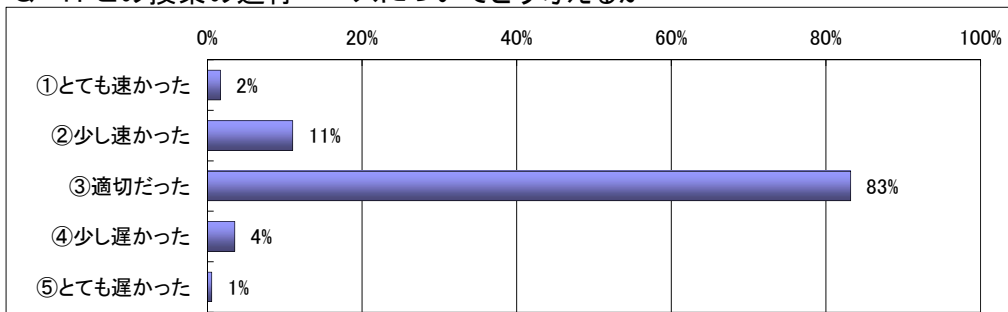
# 平成30年度（前期）授業に関する学生アンケートⅡ（英語・第二外国語等科目）集計結果

学部	地域政策学部	履修者数	2258人
科目名	地域政策学部 英語科目	回答者数	2031人
教員名		回収率	89.9%

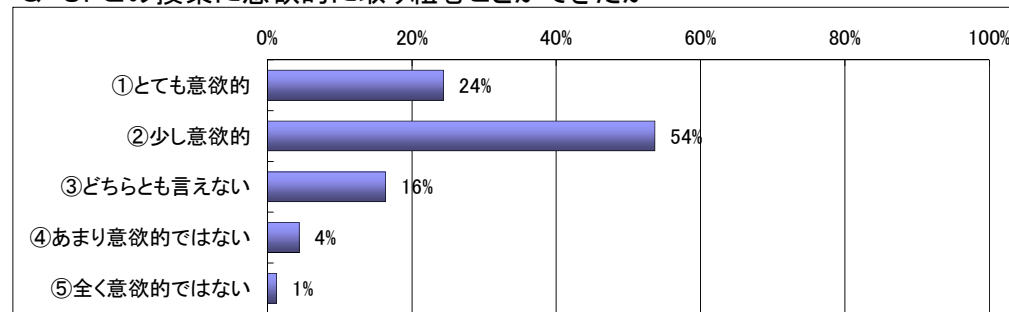
## Q10の総合評価の点数

英語科目の評価	学部全体の平均評価	大学全体の平均評価
<b>81.9</b>	<b>81.4</b>	<b>83.8</b>

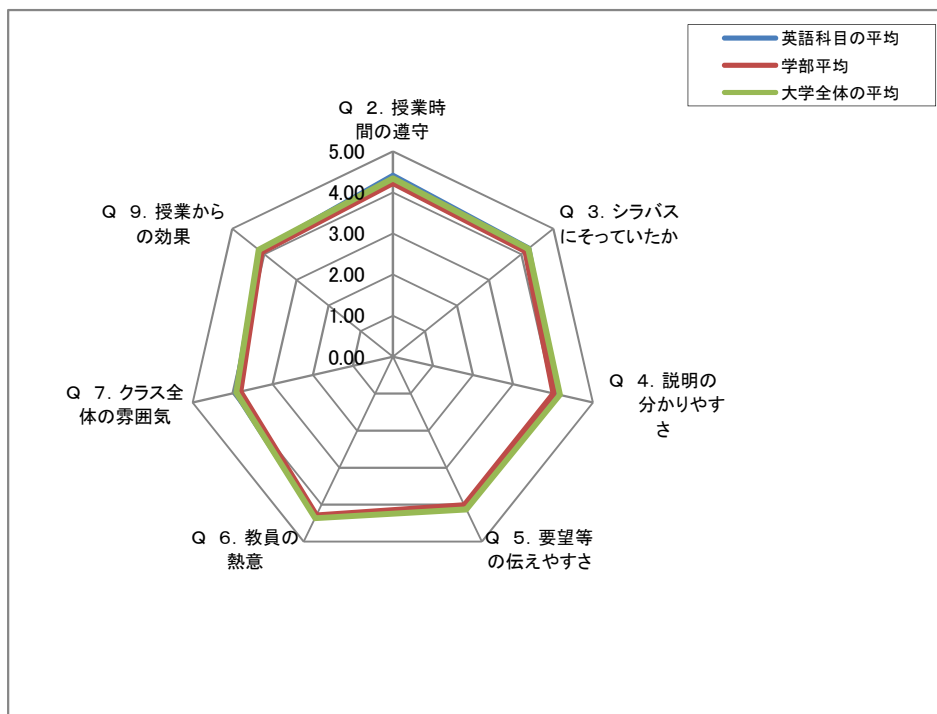
### Q 1. この授業の進行ペースについてどう考えるか



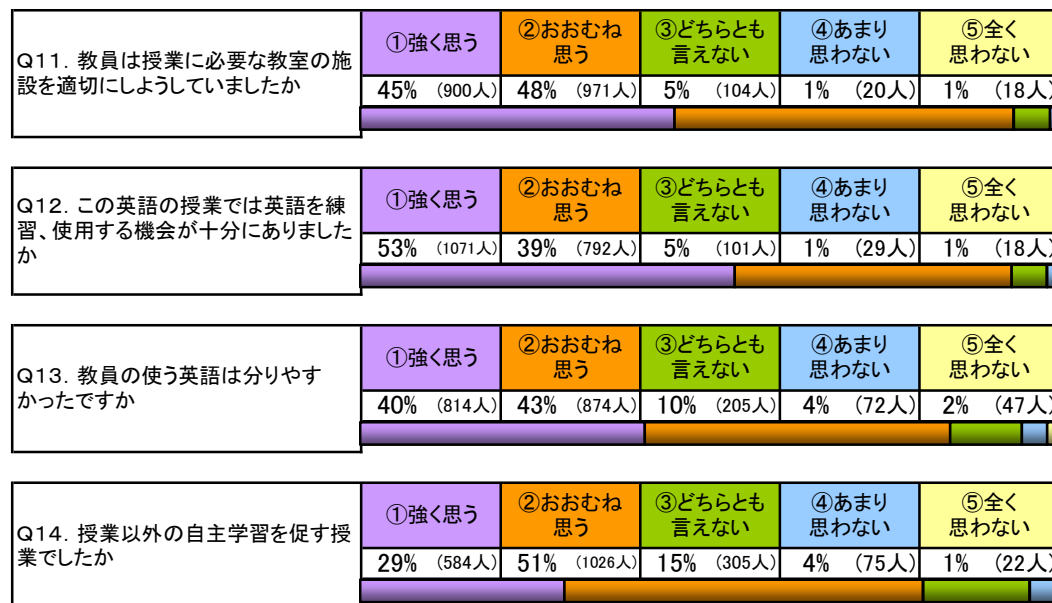
### Q 8. この授業に意欲的に取り組むことができたか



### 【教員の授業への取組み】



### 【英語科目の評価】



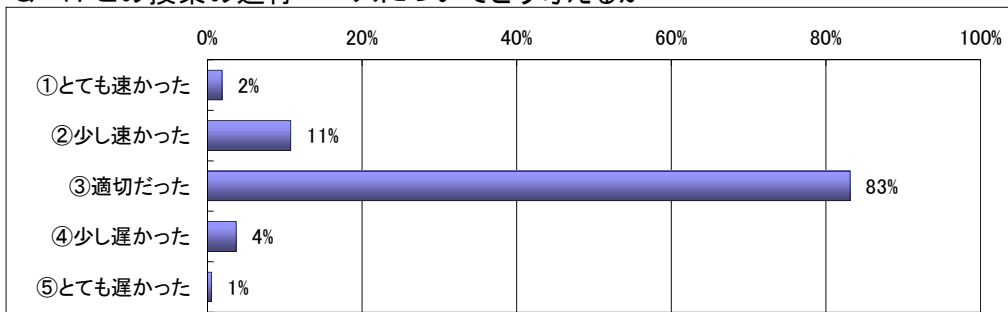
# 平成30年度（前期）授業に関する学生アンケートⅡ（英語・第二外国語等科目）集計結果

学部	地域政策学部	履修者数	2351人
科目名	地域政策学部 アンケートⅡ	回答者数	2116人
教員名		回収率	90.0%

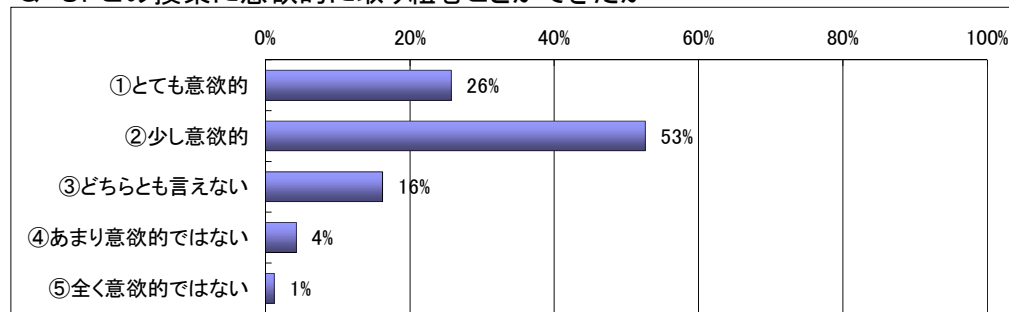
## Q10の総合評価の点数

この科目の評価	学部全体の平均評価	大学全体の平均評価
	<b>81.4</b>	<b>83.8</b>

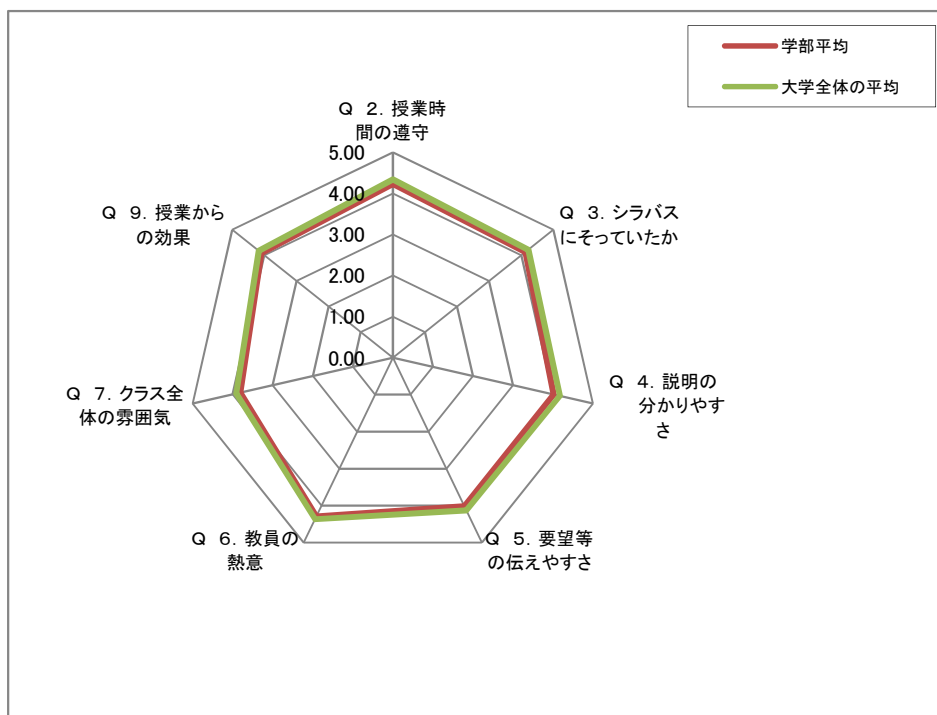
### Q 1. この授業の進行ペースについてどう考えるか



### Q 8. この授業に意欲的に取り組むことができたか



### 【教員の授業への取組み】



### 【英語科目の評価】

